



AVANTGARDE

AVANTGARDE


Ancora avanti, alla ricerca della massima espressione delle essenze, delle finiture, del colore e della luce, delle nuances e degli effetti più raffinati e più esclusivi.

New Design Porte presenta, con la **Avantgarde Collection**, le sue ultime creazioni progettate e disegnate per interpretare molteplici esigenze, con uno stile attuale e ricercato da abbinare ad ambienti moderni ed eleganti, per dare un tocco di classe contemporanea.


















			KITE 6/13		Sculptures DUNE 14/15			Sculptures IONIA 16/21		Sculptures SANTA 22/25
---	---	---	---------------------	---	---------------------------------	---	--	----------------------------------	---	----------------------------------

			CASCADE 26/33		BEES 34/37		CONTEXT 1 38/39		CONTEXT 2 40/43
---	---	---	-------------------------	---	----------------------	---	---------------------------	---	---------------------------

		CONTEXT 3 44/49		RAZOR UP 50/53		RAZOR SIDE 54/57		RAZOR MIDDLE 58/59
--	--	---------------------------	--	--------------------------	--	----------------------------	--	------------------------------

	RAZOR DOWN 60/61		RAY 62/65		ESSENZA 66/67		MADRA 68/71
---	----------------------------	---	---------------------	---	-------------------------	---	-----------------------

	HEXA 72/75		SHOCK 76/79		ANADYA 80/83		HEMAN 84/85
---	----------------------	---	-----------------------	--	------------------------	---	-----------------------

		DOTS 86/89			SQUARES 90/95		STRIPES 96/97
---	---	----------------------	---	---	-------------------------	---	-------------------------



KITE

Art. 1006/QQ/KITE - Rovere naturale.

Porta raso muro con telaio in alluminio, maniglione modello Anadya in marmo Calacatta Black e acciaio.







KITE

In evidenza la lavorazione
dell'anta in rovere naturale.



KITE

art. 1008/QQ/Kite


In dettaglio a destra:

versione laccato Blu Niagara semilucido.

A sinistra:

Maniglione mod. Anadya in
marmo Calacatta Black e acciaio.

KITE Art. 1008/QQ/KITE - Porta raso muro con telaio
in alluminio, laccato Blu Niagara semilucido.









 **DUNE**

Art. 1008/QQ/DUNE - Porta raso muro con
telaio in alluminio, laccato Grigio Fumo opaco.



~~~~~  
Sculptures IONIA

Art. 1006/QQ/IONIA - Porta raso muro con telaio  
in alluminio, rovere tabacco.












Sculptures **IONIA**

Art. 1006/QQ/IONIA1 - Porta raso muro con telaio in alluminio, rovere naturale.



~~~~~  
IONIA



Sculptures SANTA

Art. 1006/QQ/SANTA - Porta raso muro
con telaio in alluminio, rovere naturale.







~~~~~  
SANTA









# CASCADE

Art. 1011/QQ/CASCADE/AC - Porta filo boiserie con telaio Box a tirare, rovere antracite con inserti metallizzati in finitura grafite.





# CASCADE

In evidenza finitura rovere antracite  
con inserti metallizzati in finitura grafite.









# CASCADE

Art. 1011/QQ/CASCADE/RA - Porta raso muro con telaio in alluminio, noce americano e inserti in rame.





# CASCADE

Art. 1011/QQ/CASCADE/IMP - Porta raso muro con telaio  
in alluminio, noce tanganica frisée e inserti in noce americano.









# BEES

Art. 1011/QQ/BEES/AC - Telaio Linear C con CF 8/10,  
laccato Nero Liquirizia opaco con inserti in acciaio.





# BEEES

Laccato Nero Liquirizia opaco con inserti in acciaio.









# CONTEXT 1

Art. 1011/QQ/CONTEXT 1/OT - Porta filo boiserie,  
laccato Rosa Quarzo opaco con inserti in ottone.







## CONTEXT 2

Art. 1011/QQ/CONTEXT 2/AC - Porta raso muro, telaio alluminio, laccato Blu Oltremare opaco con inserti in acciaio.



# CONTEXT 1

In evidenza gli inserti in ottone.



# CONTEXT 2

In evidenza gli inserti in acciaio.







# CONTEXT 3

Art. 1011/QQ/CONTEXT 3/OT - Telaio Linear C con  
CF 8/10, laccato Verde Salvia opaco con inserti in ottone.







## CONTEXT 3

Art. 1011/QQ/CONTEXT 3/RA - Porta raso muro, telaio alluminio, laccato Blu Notte opaco con inserti in rame.

Versione Blu Notte con inserti in rame.





Versione Verde Salvia con inserti in ottone.






# RAZOR UP

Art. 1011/QQ/RAZOR/UP/RA - Porta raso muro,  
telaio alluminio, rovere naturale.









# RAZOR UP

Dettaglio della lavorazione  
e della finitura.










## RAZOR SIDE

Art. 1011/QQ/RAZOR/SIDE  
Porta raso muro, telaio alluminio,  
laccato RAL 9005 semilucido.







# RAZOR SIDE


Dettaglio della lavorazione e della  
finitura laccato RAL 9005 semilucido.



# RAZOR MIDDLE

Art. 1011/QQ/RAZOR/MIDDLE - Porta raso muro,  
telaio alluminio, laccato RAL 9005 semilucido.






# RAZOR DOWN

Art. 1011/QQ/RAZOR/DOWN - Porta raso muro,  
telaio alluminio, rovere naturale.









**RAY** Art. 1008/QQ/RAY - Porta raso muro,  
telaio alluminio, laccato Verde Muschio opaco.







# RAY

Dettaglio della lavorazione.



# ESSENZA

Art. 2000/QQ/V - Porta raso muro, telaio alluminio,  
rovere naturale con vetro mod. Essenza.





# MADRA

Art. 1011/QQ/MADRA/IMP - Telaio Folding monoblocco. Anta ebano naturale con intarsio in acero, spazzolato lucido 100 gloss. Maniglione Madra in onice arancio e acciaio.









# MADRA

Dettaglio dell'intarsio in acero e del maniglione  
Madra in onice arancio e acciaio.











## HEXA

Art. 1011/QQ/HEXA/IMP - Telaio Folding monoblocco,  
rovere naturale ed intarsio in noce americano naturale.









# HEXA

In evidenza l'intarsio noce americano  
su rovere finitura naturale.







**SHOCK**

Art. 1008/QQ/SHOCK- Telaio Linear C con CF 8/10,  
laccato Bianco opaco con Oro materico.



Versione Oro materico



Versione Argento materico



Versione Rame materico



SHOCK



# ANADYA

Art. 1011/QQ/ANADYA - Telaio Folding monoblocco  
laccato RAL 7045, anta in olmo operato.







# ANADYA

Maniglione mod. Anadya in marmo  
Calacatta Black ed acciaio.









# HEMAN

Art. 1014/QQ/HEMAN - Telaio Folding Heman laccato  
RAL 7024, anta acero frisée tinta Antracite, lucido 100  
gloss con inserti onice e acciaio.







# DOTS

Art. 1008/QQ/DOTS - Porta raso muro,  
telaio alluminio, laccato Rosso Chianti opaco.









# DOTS

Art. 1008/QQ/DOTS - Porta raso muro, telaio alluminio, laccato Nero Liquirizia opaco.







# SQUARES

Art. 1008/QQ/SQUARES - Porta raso muro,  
telaio alluminio, laccato Blu Petrolio opaco.





# SQUARES

Art. 1008/QQ/SQUARES


Telaio Box con CF 8/10 lato  
telaio e CF 8/7 lato cerniere,  
laccato Giallo Sole opaco.  
(in foto vista lato cerniere)













# SQUARES

In evidenza la lavorazione.



# STRIPES

Art. 1008/QQ/STRIPES

Telaio Box a tirare con CF 8/10 lato telaio e CF 8/10 lato cerniere, laccato Verde Acquamarina opaco.





Azienda certificata



NEW DESIGN PORTE S.r.l.  
53035 MONTERIGGIONI (Siena)  
Via Provinciale Colligiana, 14  
Tel. 0577 306075 - Fax 0577 304078  
[www.newdesignporte.com](http://www.newdesignporte.com)  
e-mail: [info@newdesignporte.com](mailto:info@newdesignporte.com)







