





[®]
ROBBERS

HORSES 11-14




 SEIT 1964 WERDEN IN UNSEREM FAMILIENUNTERNEHMEN IN SÜDLOHN LEUCHTEN UND SCHMIEDEARBEITEN IN HOCHWERTIGER QUALITÄT HERGESTELLT. DIE MARKE ROBERS STEHT FÜR HANDWERKLICHE FERTIGUNG, WERTBESTÄNDIGKEIT UND KLASSISCHE GESTALTUNG. LEUCHTEN UND SCHMIEDEARBEITEN WERDEN IN UNSEREM HAUS ENTWICKELT UND IN SORGFÄLTIGER HANDARBEIT GESCHMIEDET, SO DASS JEDES WERKSTÜCK ZU EINEM UNIKAT WIRD UND WIR AUF PERSÖNLICHE KUNDENWÜNSCHE EINGEHEN KÖNNEN. WIR VERWENDEN AUSSCHLIESSLICH HOCHWERTIGE MATERIALIEN UND ROHSTOFFE. ALLE GLÄSER SIND MUNDGEBLASEN UND WERDEN FÜR UNS VON GLASKÜNSTLERN IN DEUTSCHLAND, ITALIEN UND AUF HAWAII HERGESTELLT.



 УЖЕ БОЛЕЕ 40 ЛЕТ НА НАШЕМ СЕМЕЙНОМ ПРЕДПРИЯТИИ В ГОРОДЕ ЗЮДЛОHN ПРОИЗВОДЯТСЯ СВЕТИЛЬНИКИ И ПРЕДМЕТЫ ИНТЕРЬЕРА УНИКАЛЬНОГО ДИЗАЙНА И ВЫСОЧАЙШЕГО КАЧЕСТВА ПОД МАРКОЙ «ROBERS» НОВЫЕ ИДЕИ СВЕТИЛЬНИКОВ РОЖДАЮТСЯ В НАШЕМ ДОМЕ И ВОПЛОЩАЮТСЯ В ЖИЗНЬ ВЫСОКОКЛАССНЫМИ МАСТЕРАМИ РУЧНОЙ КОВКИ. КАЖДАЯ ИХ РАБОТА НЕПОВТОРИМА И УНИКАЛЬНА, ЧТО ПОЗВОЛЯЕТ ОЧЕНЬ ГИБКО РЕАГИРОВАТЬ НА ПОЖЕЛАНИЯ КЛИЕНТОВ. В ПРОИЗВОДСТВЕ ИСПОЛЬЗУЮТСЯ ТОЛЬКО ВЫСОКОКАЧЕСТВЕННЫЕ МАТЕРИАЛЫ, ПРОШЕДШИЕ СПЕЦИАЛЬНУЮ ОБРАБОТКУ И НЕ ПОДВЕРЖЕННЫЕ ВОЗДЕЙСТВИЮ ОКРУЖАЮЩЕЙ СРЕДЫ, ТАКИЕ КАК АЛЮМИНИЙ, ЧУГУН, ОЦИНКОВАННАЯ СТАЛЬ И МЕДЬ.

 SINCE 1964 WE ARE PRODUCING HIGH QUALITY LIGHTING FIXTURES AND WROUGHT IRON WORK IN OUR FAMILY OWNED COMPANY IN SÜDLOHN/GERMANY. THE BRAND ROBERS SYMBOLIZES TRADITIONAL HANDCRAFT, STEADINESS AND TIMELESS DESIGN. LIGHTINGS AND WROUGHT IRON WORK IS DESIGNED AND DEVELOPED IN OUR HOUSE AND IS FORGED CAREFULLY BY HAND. SO EACH ITEM BECOMES A UNIQUE TOUCH AND WE CAN CONSIDER ON CUSTOM REQUIREMENTS. ALL MATERIALS ARE FROM HIGHTES QUALITY. THE GLASSES ARE MOUTH BLOWN FROM GLASS ARTISTS IN GERMANY, ITALY AND HAWAII. ALL FIXTURES ARE UL LISTED.



 DEPUIS 1964 L'ENTREPRISE FAMILIALE IMPLANTÉE À SÜDLOHN PRODUIT DE LA FERRONNERIE D'ART ET DES LUMINAIRES D'UNE QUALITÉ REMARQUABLE. LA MARQUE ROBERS EST RECONNUE POUR L'AUTHENTICITÉ ET LA VALEUR AJOUTÉE DE LEUR PRODUCTION ARTISANALE. CHAQUE PROJECT DE FORGE ET DE LUMINAIRE EST ÉLABORÉ DANS NOS ATELIERS, DANS LE RESPECT DES TRADITIONS AFIN QUE TOUTE PIÈCE COMMANDÉE PAR NOS CLIENTS RESTE UNIQUE. TOUS LES MATÉRI-AUX ET MATIÈRES PREMIÈRES QUE NOUS TRANSFORMONS SONT DE HAUTE QUALITÉ. LE VERRE SOUFFLÉ PROVIENT DE MAÎTRES VERRIERS ALLEMANDS, ITALIENS ET HAWAÏENS.

A **AL 6590 - STÄNDERLEUCHE/POST LAMP**

WATTZAHL/WATTAGE: MAX. 60 W
GLAS/GLASS: NR. 299 KLAR INNEN GESTRAHLT/
CLEAR INSIDE SANDBLASTED
HÖHE/HEIGHT: 1300 MM/51 INCH
LACKIERUNG/FINISH: PATINA
GEWICHT/WEIGHT: 15,6 KG



B **AL 6589 - SOCKELLEUCHE/PEDESTAL LAMP**

WATTZAHL/WATTAGE: MAX. 60 W
GLAS/GLASS: NR. 299 KLAR INNEN GESTRAHLT/
CLEAR INSIDE SANDBLASTED
HÖHE/HEIGHT: 380 MM/15 INCH
LACKIERUNG/FINISH: PATINA
GEWICHT/WEIGHT: 7,2 KG



TITEL A **TÜRKLOPFER/DOOR KNOCKER**

TITEL B **AL 6646 - STÄNDERLEUCHE/POST LAMP**

HÖHE/HEIGHT: 2300MM/91 INCH
LACKIERUNG/FINISH: PATINA
GEWICHT/WEIGHT: 24,4 KG

TITEL C **M 485 - POLLER MIT PFERDEKOPF/
BOLLARD WITH BRONZE HEAD**

HÖHE/HEIGHT: 1100MM/43,4 INCH
GEWICHT/WEIGHT: 18 KG



B

A



A

A AL 6667 - STÄNDERLEUCHE/POST LAMP

FASSUNG/SOCKET: 1 X E 27 / E 26
WATTZAHL/WATTAGE: 100 W
GLAS/GLASS: NR. 352 KLAR INNEN GESTRAHLT/
CLEAR INSIDE SANDBLASTED
HÖHE/HEIGHT: 2360 MM/93 INCH
LACKIERUNG/FINISH: PATINA
GEWICHT/WEIGHT: 31,6 KG



B WL 3441 - WANDLEUCHE/WALL LAMP

FASSUNG/SOCKET: 1 X E 27 / E 26
WATTZAHL/WATTAGE: MAX. 60 W
GLAS/GLASS: NR. 299 KLAR INNEN GESTRAHLT/
CLEAR INSIDE SANDBLASTED
BREITE/WIDTH: 310 MM/12 INCH
HÖHE/HEIGHT: 460 MM/18 INCH
AUSLADUNG/DISTANCE TO WALL: 415 MM/16 INCH
LACKIERUNG/FINISH: PATINA
GEWICHT/WEIGHT: 7,1 KG

C HL 2377 - HÄNGELEUCHE/SUSPENSION LAMP

FASSUNG/SOCKET: 1 X E 27 / E 26
WATTZAHL/WATTAGE: MAX. 60 W
GLAS/GLASS: NR. 299 KLAR INNEN GESTRAHLT/
CLEAR INSIDE SANDBLASTED
BREITE/WIDTH: 310 MM/12 INCH
HÖHE/HEIGHT: 450 MM/18 INCH
LACKIERUNG/FINISH: PATINA
BALDACHIN/CANOPY B-NR. 15
GEWICHT/WEIGHT: 7,0 KG



B



C





TOR IN SONDERANFERTIGUNG MIT SOCKELLEUCHTEN AL 6601
CUSTOM MADE GATE WITH PEDESTAL LAMPS AL 6601

BREITE/WIDTH:
HÖHE/HEIGHT:

5000 MM/16 FEET
2500 MM/8 FEET



A



B

A BELEUCHTETER HANDLAUF MIT LED
ILLUMINATED HANDRAIL WITH LED

FÜR EINE REITANLAGE / FOR A RIDING SITE

B **WL 3588** - WANDLEUCHTEN IN EINER REITHALLE
WALL LAMPS IN A RIDING ARENA

FASSUNG/SOCKET:
SPOT:
GLAS/GLASS:
BREITE/WIDTH:
HÖHE/HEIGHT:
AUSLADUNG/DIST. TO WALL:
LACKIERUNG/FINISH:

1 X E 27/E 26
LED 4,3W
NR414-N OPALMATT/OPAL FROSTED
280 MM/11 INCH
560 MM/22 INCH
300 MM/12 INCH
PATINA



C **ST 2554** - STRAHLER/SPOT

SPOT: LED 4,3W
BREITE/WIDTH: 95 MM/4 INCH
HÖHE/HEIGHT: 120MM/5 INCH
LACKIERUNG/FINISH: PATINA

D **HL 2386** - HÄNGELEUCHE MIT KETTE
SUSPENSION LAMP WITH CHAIN

FASSUNG/SOCKET: 1 X E 27 / E 26
WATTZAHL/WATTAGE: 100 W
GLAS/GLASS: NR. 317 OPAL
BREITE/WIDTH: 420 MM/17 INCH
HÖHE/HEIGHT: 400 MM/16 INCH
LACKIERUNG/FINISH: PATINA
GEWICHT/WEIGHT: 12,6 KG





A

A,C,D ZAUNANLAGE MIT BELEUCHTUNG
ILLUMINATED FENCE

LEUCHTENKÖRPER/FIXTURE:
LACKIERUNG/FINISH:

AL 1575
PATINA

B **PB 1103** - PARKBANK/PARKBENCH

FÜSSE AUS GRAUGUSS/OUT OF:
BOHLEN AUS/WOODEN SEAT OUT OF:
TIEFE/DEPTH:
HÖHE/HEIGHT:
LÄNGE/LENGTH:
BANKGEWICHT/WEIGHT:
LACKIERUNG/FINISH:

CAST IRON
BELINGA
680 MM/27 INCH
780 MM/31 INCH
2000 MM/79 INCH
128 KG
PATINA

E TORANLAGE/GATE
MIT UNTERFLURANTRIEB/WITH ELECTRIC DRIVE

BREITE/WIDTH:
HÖHE/HEIGHT:
LACKIERUNG/FINISH:
INITIALEN/INITIALS:
SOCKELLEUCHE/PEDESTAL LAMP:
BREITE/WIDTH:
HÖHE/HEIGHT:

6000 MM/20 FEET
2500 MM/8 FEET
PATINA
BLATTGOLD/GOLD LEAF
AL1575/M468
464 MM/18 INCH
1017 MM/40 INCH



B




C



D





A

A HL 2565 - WÄRMELAMPE/HEATING LAMP

FASSUNG/SOCKET : WÄRMELAMPE/HEATING LAMP 1 X E27 250W
 FASSUNG/SOCKET: BELEUCHTUNG/ILLUMINATION 3 X E27 60W
 BREITE/WIDTH: 600MM/23.5 INCH
 HÖHE/HEIGHT: 610MM/24 INCH
 LACKIERUNG/FINISH: EISEN-NATUR/IRON-NATURE

B HL 2534 - HÄNGELEUCHE/SUSPENSION LAMP

FASSUNG/SOCKET: 9 X E 27 / E 26
 WATTZAHL/WATTAGE: MAX. 9 x 60 W
 GLAS/GLASS: 9 X NR. 329 OPAL
 BREITE/WIDTH: 1500 MM/59.2 INCH
 HÖHE/HEIGHT: 1700 MM/66.8 INCH
 LACKIERUNG/FINISH: EISEN-NATUR/IRON-NATURE
 GEWICHT/WEIGHT: 70 KG

C B 8678 - STIEFELSTÄNDER/BOOT STAND

BREITE/WIDTH: 425MM/17 INCH
 LÄNGE/LENGTH: 580MM/23 INCH
 HÖHE/HEIGHT: 580MM/23 INCH
 LACKIERUNG/FINISH: PATINA
 GEWICHT/WEIGHT: 6 KG

**D STALLAUSSTATTUNG MIT HÄNGELEUCHE
 HL 2386 UND WANDLEUCHE WL 3573
 STABLE EQUIPPED WITH SUSPENSION HL 2386
 AND WALL LAMP WL 3573**



B



C



C





B



A **WL 3576** - WANDEUCHTE/WALL LAMP

FASSUNG/SOCKET:	9 X E 27 / 9 X E 26
WATTZAHL/WATTAGE:	9 x MAX. 60 W
GLAS/GLASS:	2 x NR. 345, 3 x NR. 346, 4 x NR. 347
BREITE/WIDTH:	1250 MM/50 INCH
AUSLADUNG/DISTANCE TO WALL:	185 MM/7,5 INCH
HÖHE/HEIGHT:	500 MM/19,5 INCH
LACKIERUNG/FINISH:	OLD BLACK
GEWICHT/WEIGHT:	20 KG

B **WL 3484** - WANDEUCHTE/WALL LAMP

FASSUNG/SOCKET:	1 X E 27/1 X E 26
WATTZAHL/WATTAGE:	MAX. 60 W
BREITE/WIDTH:	165 MM/6,5 INCH
AUSLADUNG/DISTANCE TO WALL:	185 MM/7,5 INCH
HÖHE/HEIGHT:	335 MM/13,5 INCH
LACKIERUNG/FINISH:	OLD BLACK
GLAS/GLASS:	1 X NR. 347
GEWICHT/WEIGHT:	3,9 KG

C **HL 2501** - HÄNGELEUCHTE/SUSPENSION LAMP

FASSUNG/SOCKET:	28 x E 27 / 28 x E 26
WATTZAHL/WATTAGE:	MAX. 28 x 60 W
GLAS/GLASS:	9 x NR. 345, 9 x NR. 346, 10 x NR. 347
BREITE/WIDTH:	1400 MM/55 INCH
HÖHE/HEIGHT:	1085 MM/42,7 INCH
KETTE/CHAIN:	K 1157
LACKIERUNG/FINISH:	OLD BLACK
GEWICHT/WEIGHT:	75 KG

C





C

A, D **HL 2566** - HÄNGELEUCHE/SUSPENSION LAMP
5-FLAMMIG/5-LIGHTER

FASSUNG/SOCKET: 15 X E 27/15 X E 26
WATTZAHL/WATTAGE: MAX. 15 x 60 W
BREITE/WIDTH: 1800 MM/71 INCH
HÖHE/HEIGHT: 1600 MM/63 INCH
LACKIERUNG/FINISH: ANTIK GRÜN/ANTIQUÉ-GREEN

B **HL 2567** - HÄNGELEUCHE/SUSPENSION LAMP

BREITE/WIDTH: 1900MM/75 INCH
SCHLÜSSELWEITE/WRENCH WIDTH: 1400MM/55 INCH
HÖHE/HEIGHT: 820MM/332 INCH
LACKIERUNG/FINISH: ANTIK GRÜN/ANTIQUÉ-GREEN

C **ZAPFEN/CONES**

LACKIERUNG/FINISH: ANTIK GRÜN/ANTIQUÉ-GREEN
DETAILS IN BLATTGOLD/DETAILS WITH GOLD LEAF





A



B



C



A

A AL 6773 - LED-STRAHLER / LED-SPOT

SPOT: LED 4,3W MIT OPTIK 20° / WITH 20° OPTICS
 ALTERNATIVE: GU 10
 BREITE/WIDTH: 138 MM/5,5 INCH
 HÖHE/HEIGHT: 338 MM/13 INCH
 LACKIERUNG/FINISH: PATINA
 GEWICHT/WEIGHT: 3,3 KG



B AL 6772 LED WANDSTRAHLER/LED SPOT WALL MOUNTED

SPOT: LED 4,3W MIT OPTIK 20° / WITH 20° OPTICS
 ALTERNATIVE: GU 10
 BREITE/WIDTH: 138 MM/5,5 INCH
 HÖHE/HEIGHT: 260 MM/10 INCH
 LACKIERUNG/FINISH: PATINA
 GEWICHT/WEIGHT: 3 KG

C B 8631 - FEUERKORB/FIREPLACE

BREITE/WIDTH: 510 MM/20 INCH
 HÖHE/HEIGHT: 620 MM/24 INCH
 LACKIERUNG/FINISH: PATINA
 GEWICHT/WEIGHT: 30 KG



D

D AL 6636
POLLERLEUCHTE MIT 2 SCHUKOSTECKDOSEN
POST LAMP WITH 2 RECEPTACLES

FASSUNG/SOCKET: 1 X E 27 / E 26
WATZAHL/WATTAGE: MAX. 100 W
BREITE/WIDTH: 200 MM/8 INCH
HÖHE/HEIGHT: 610 MM/24 INCH
MACROLONZYLINDER: OPAL
LACKIERUNG/FINISH: PATINA
GEWICHT/WEIGHT: 10,6 KG



E B 8550 - BRUNNEN INKL. STEIN
FREE STANDING FOUNTAIN INCL. STONE

BREITE/WIDTH: 600 MM/24 INCH
HÖHE/HEIGHT: 1600 MM/63 INCH
TIEFE/DEPTH: 870 MM/34 INCH
LACKIERUNG/FINISH: PATINA
GEWICHT/WEIGHT: 245 KG

F AL 6600 - POLLERLEUCHTE/POST LAMP

FASSUNG/SOCKET: 1 X 2G11
WATZAHL/WATTAGE: MAX. DULUX L 24W
GLAS/GLASS: NR. 303 OPAL
HÖHE/HEIGHT: 1100 MM/43 INCH
LACKIERUNG/FINISH: EISEN-NATUR/IRON-NATURE
GEWICHT/WEIGHT: 19,5 KG





A

B

**A STÄNDERLEUCHE 5-FLAMMIG
5-LIGHTER POST LAMP**

(AL 1249-N, KR 162, M 475)

FASSUNG/SOCKET:	5 X E 27 / E 26
WATTZAHL/WATTAGE:	5 X 100W
GLAS/GLASS:	NR402 KLAR/CLEAR
HÖHE/HEIGHT:	5125 MM/202 INCH
LACKIERUNG/FINISH:	PATINA

B BALKONGELÄNDER/BANISTER

B WL 3574 - WANDLEUCHE/WALL LAMP

FASSUNG/SOCKET:	1 X E 27 / E 26
GLAS/GLASS:	NR. 338 ANTIKA
HÖHE/HEIGHT:	940 MM/37 INCH
AUSLADUNG/DISTANCE TO WALL:	665 MM/26 INCH
LACKIERUNG/FINISH:	PATINA

**C TORANLAGE MIT ELEKTRISCHEM UNTERFLURANTRIEB
GATE WITH ELECTRIC DRIVE**

BREITE/WIDTH:	4500 MM/15 FEET
HÖHE/HEIGHT:	4200 MM/14 FEET

C AL 6560 - SOCKELLEUCHE/PEDESTAL LAMP

FASSUNG/SOCKET:	1 X E 27 / E 26
WATTZAHL/WATTAGE:	MAX. 100W
GLAS/GLASS:	NR. 402 ANTIKA
HÖHE/HEIGHT:	1135 MM/45 INCH
LACKIERUNG/FINISH:	PATINA





Gestüt Bonhomme

Stüben

Stüben



B SCHMIEDEEISERNER BOGEN MIT EMAILLE-SCHILD
 WROUGHT IRON ARCH WITH A SIGN OUT OF ENAMEL

A AL 1576 - POLLERLEUCHTE/POST LAMP

LACKIERUNG/FINISH: EISEN-NATUR/IRON-NATURE

B AL 6645 - POLLERLEUCHTE/POST LAMP

FASSUNG/SOCKET: 1 X 2G11
 WATTZAHL/WATTAGE: DULUX L24W
 GLAS/GLASS: NR. 303 OPAL
 HÖHE/HEIGHT: 1050 MM/41 INCH
 LACKIERUNG/FINISH: EISEN-NATUR/IRON-NATURE
 GEWICHT/WEIGHT: 18,6 KG



C AL 6605 - STÄNDERLEUCHTE/POST LAMP

FASSUNG/SOCKET: 1 X E 27 / E 26
 WATTZAHL/WATTAGE: MAX. 100 W
 GLAS/GLASS: NR. 141 OPAL
 HÖHE/HEIGHT: 2420 MM/95 INCH
 LACKIERUNG/FINISH: EISEN-NATUR/IRON-NATURE
 GEWICHT/WEIGHT: 35,7 KG



C WL 3450 - WANDLEUCHTE/WALL LAMP

FASSUNG/SOCKET: 1 X E 27 / E 26
 BREITE/WIDTH: 370 MM/15 INCH
 HÖHE/HEIGHT: 710 MM/28 INCH
 AUSLADUNG/DISTANCE TO WALL: 570 MM/22 INCH
 GEWICHT/WEIGHT: 12 KG



A



A **AL 6605** - STÄNDERLEUCHE/POST LAMP
MIT EMAILLESCHILDERN
WITH SIGNS OUT OF ENAMEL

LACKIERUNG/FINISH: EISEN-NATUR/IRON-NATURE

B **WL 3450** - WANDLEUCHE/WALL LAMP

FASSUNG/SOCKET: 1 X E 27 / E 26
BREITE/WIDTH: 370 MM/15 INCH
HÖHE/HEIGHT: 710 MM/28 INCH
AUSLADUNG/DISTANCE TO WALL: 570 MM/22 INCH
GEWICHT/WEIGHT: 12 KG

C **BESCHLÄGE FÜR HOLZTÜREN**
DOOR HANDLES FOR WOODEN DOORS

LACKIERUNG/FINISH: EISEN-NATUR/IRON-NATURE

D **AL 6645** - POLLERLEUCHE/POST LAMP

BESCHREIBUNG SEITE 21 / SPECIFICATION PAGE 21

D **PB 1103** - PARKBANK/PARKBENCH

FÜSSE AUS GRAUGUSS/OUT OF: CAST IRON
BOHLEN AUS/WOODEN SEAT OUT OF: BELINGA
TIEFE/DEPTH: 680 MM/27 INCH
HÖHE/HEIGHT: 780 MM/31 INCH
LÄNGE/LENGTH: 2000 MM/79 INCH
BANKGEWICHT/WEIGHT: 128 KG
LACKIERUNG/FINISH: PATINA

B







ROBERS®

ROBERS-LEUCHTEN
GmbH & Co. KG
Weseker Weg 36
46354 Südlohn - Germany
Fon: ++49 (0) 28 62 - 99 77 - 0
Fax: ++49 (0) 28 62 - 99 77 77
Net: www.robbers.com
Mail: office@robbers.com

