

The image features a collection of high-quality crystal and glass objects. On the left, a chandelier with multiple strands of small, round, faceted crystals hangs down, with several long, tapered, faceted crystal pendants. On the right, a large, round, cut-crystal glass object, possibly a vase or a decorative piece, is shown in a close-up, highlighting its intricate faceted design. The background is a dark green gradient.

ACF

*Oggetti d'Arte*

FIRENZE

*Faretti*



758

757 - BR cm d10  
foro-hole-отверстие-d.6,5 cm



757

758 - CR cm d10  
foro-hole-отверстие-d.6,5 cm



756

759 - OF cm 10x10  
foro-hole-отверстие-d.6,5 cm

Il foro necessario per installare questi faretti deve essere profondo minimo cm 6  
*To install these spotlights you must make a deep hole of 6 cm*  
Глубина отверстия для установки светильника должна быть минимум 6 см



759

756 - A7 cm 10x10  
foro-hole-отверстие-d.6,5 cm



893

894 - NK cm d10  
foro-hole-отверстие-d.6,5 cm



894

893 - A7 cm d10,5  
foro-hole-отверстие-d.6,5 cm





895

895 - OF cm d10  
foro-hole-отверстие-d.6,5 cm



896

896 - AR cm d10  
foro-hole-отверстие-d.6,5 cm



832

832 - OF cm d10  
foro-hole-отверстие d.7 cm

Il foro necessario per installare questi faretti deve essere profondo minimo cm 6  
To install these spotlights you must make a deep hole of 6 cm  
Глубина отверстия для установки светильника должна быть минимум 6 см




938

938 - BR cm d10  
foro-hole-отверстие-d.6,5 cm



940

940 - AR cm d10  
foro-hole-отверстие-d.6,5 cm



939

939 - A7 cm d10  
foro-hole-отверстие-d.6,5 cm

**834/M**



**834/M** - A7 cm 10x10  
foro-hole-отверстие cm d.6,5  
lampadina dicroica 20/35/50 watt  
dichroic spotlight  
встроенный светильник галогенный

Fusione a cera persa: "Margherite"  
Lost wax casting: "Daisy"  
Литье по восковым формам "Маргаритки"

**833/MN** - NK cm d10  
foro-hole-отверстие cm d.6,5

Fusione a cera persa: "Fiori di mandorlo"  
Lost wax casting: "Flowers of almond-tree"  
Литье по восковым формам "Цветы миндаля"



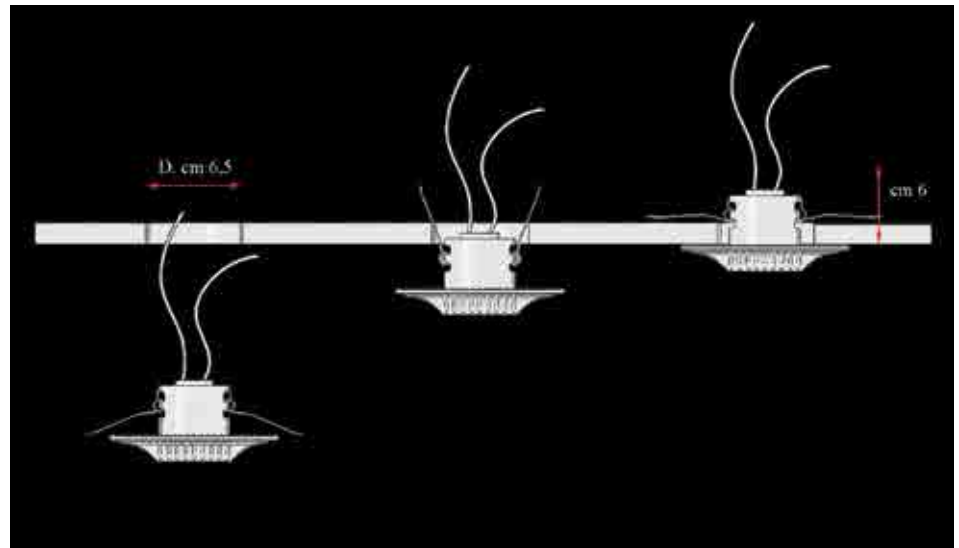
**833/MN**

Il foro necessario per installare questi faretti deve essere profondo minimo cm 6  
To install these spotlights you must make a deep hole of 6 cm  
Глубина отверстия для установки светильника должна быть минимум 6 см



**937**

**937** - BS cm d12  
foro-hole-отверстие-d.6,5 cm



Fasi di montaggio dei faretti a pag.4-5-6  
Steps for mounting spotlights on pag. 4-5-6  
Фазы монтажа точечных светильников на стр. 4-5-6



755

755 - A7 cm d12  
 Faretto orientabile  
 Oriented spotlight  
 Точечный светильник поворотный  
 foro-hole-отверстие-d. 8,5cm



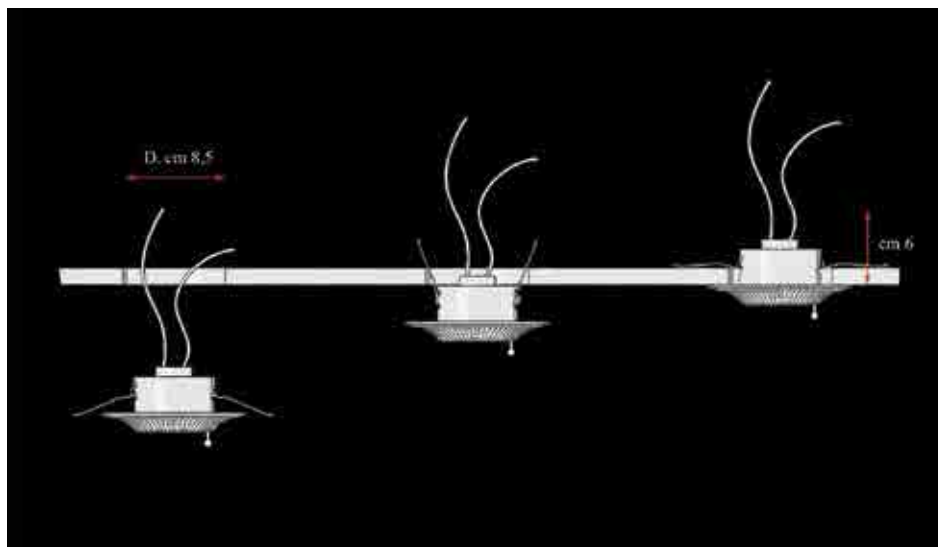
Dettaglio - detail - деталь



754

754 - OF cm d12  
 Faretto orientabile  
 Oriented spotlight  
 Точечный светильник поворотный  
 foro-hole-отверстие-d. 8,5cm

Il foro necessario per installare questi faretti deve essere profondo minimo cm 6  
 To install these spotlights you must make a deep hole of 6 cm  
 Глубина отверстия для установки светильника должна быть минимум 6 см



Fasi di montaggio dei faretti art.754 e art.755  
 Steps for mounting spotlights art. 754 and art. 755  
 Фазы монтажа точечных светильников арт. 754 и арт.755



1770

1770 - BR cm d10xh20  
foro-hole-отверстие-d.6,5 cm

Su richiesta possiamo realizzare composizioni di strass di varie forme e colori scelti tra quelli delle ns. collezioni.

*On request we can realize in a various shapes and colours composiotions of strass chosen by our collections*

*По запросу можем реализовать композиции со стразами различной формы и цвета, исходя из наших коллекций*

Il foro necessario per installare questi faretti deve essere profondo minimo cm 6

*To install these spotlights you must make a deep hole of 6 cm*

*Глубина отверстия для установки светильника должна быть минимум 6 см*





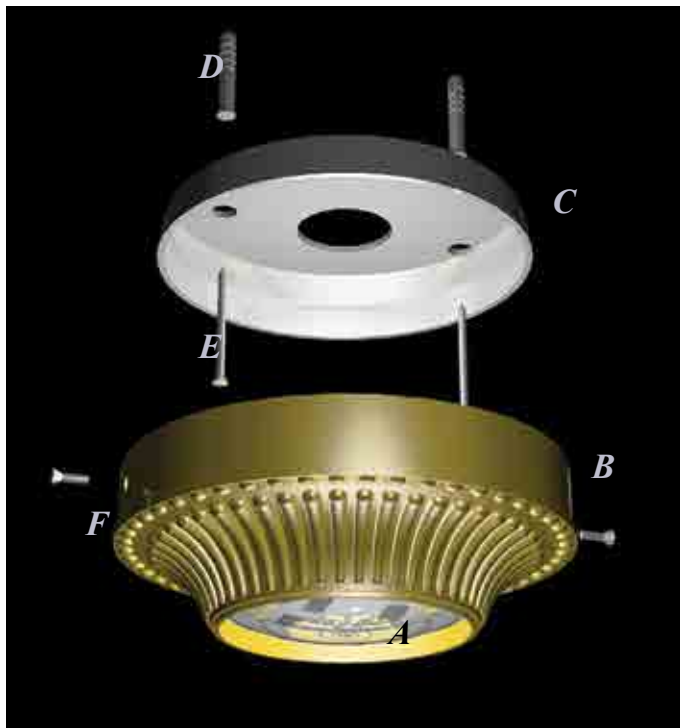
1771

1771 - A7 cm d10xh17  
foro-hole-omšepcmue-d.6,5 cm



1772

1772 - A7 cm d10xh17  
foro-hole-omšepcmue-d.6,5 cm



- A - Led 8,7 watt 230 v
- B - Corpo faretto in ottone
- C - Staffa di fissaggio al soffitto
- D - Tasselli
- E - Viti di bloccaggio al soffitto o a parete
- F - Viti di bloccaggio del faretto al supporto

- A - Led 8,7 watt 230 v
- B - Central part of spotlight in brass
- C - Bracket to fix on ceiling
- D - Plugs
- E - Screws to fix on ceiling or on wall
- F - Screws to fix the spotlight on support

- A - Светодиод 8,7 watt 230 v
- B - Корпус светильника из латуни
- C - Планка фиксации на потолке
- D - Дюбели
- E - Винты закрепления на потолке или на стене
- F - Винты закрепления светильника на опоре



1773 - A7 - cm d10xh3,5  
Led 8,7 watt 220-240 v



1774 - BR - cm d10xh3,5  
Led 8,7 watt 220-240 v





1775

1775 - AR- cm d10xh3,5  
Led 8,7 watt 220-240 v



1776

1776 - NK - cm d10xh3,5  
Led 8,7 watt 220-240 v

Faretti a leds applicabili al soffitto o al muro senza praticare fori per l'incasso.

*Led spotlights applied on the ceiling or wall without to drilling for installation.*

*Точечный светильник светодиодный накладной, потолочный или настенный, монтируется без отверстий*



1777

1777 - OF - cm 10x10xh3,5  
Led 8,7 watt 220-240 v




1788

1788 - CR - cm 10x10xh3,5  
Led 8,7 watt 220-240 v



**1778** - A7 - cm d12,5xh6,5  
Led 8,7 watt 220-240 v



**1779** - A7 - cm d12,5xh6,5  
Led 8,7 watt 220-240 v

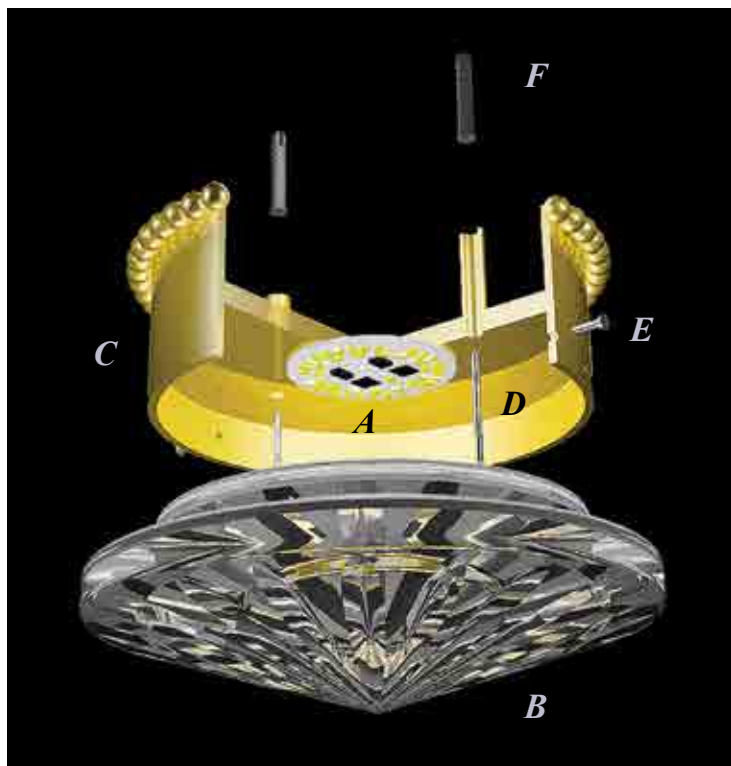


**1780** - CR - cm d12,5xh6,5  
Led 8,7 watt 220-240 v

Faretti a leds applicabili al soffitto o al muro senza praticare fori per l'incasso.

*Led spotlights applied on the ceiling or wall without to drilling for installation.*

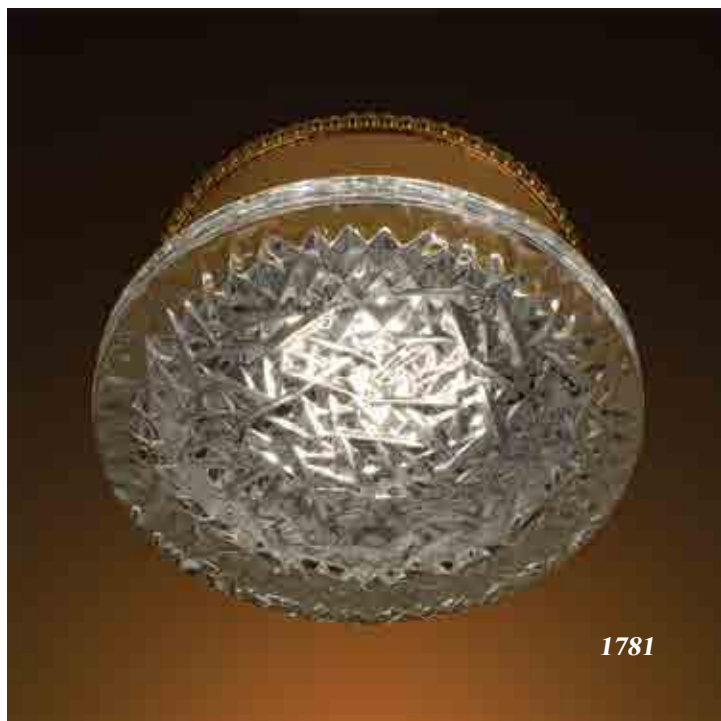
*Точечный светильник светодиодный накладной, потолочный или настенный, монтируется без отверстий*



- A - Led 8,7 watt 220-240 v
- B - Diffusore in cristallo molato
- C - Corpo faretto in ottone
- D - Viti di bloccaggio al soffitto o a parete
- E - Viti di bloccaggio del diffusore in cristallo molato
- F - Tasselli

- A - Led 8,7 watt 220-240 v
- B - Cut crystal diffuser
- C - Central part of spotlight in brass
- D - Screws to fix on ceiling or on wall
- E - Screws to fix the cut crystal diffuser
- F - Plugs

- A - Светодиод 8,7 watt 220-240 v
- B - Диффузор из резного хрусталя
- C - Корпус светильника из латуни
- D - Винты закрепления на потолке или на стене
- E - Винты для блокировки диффузора из резного хрусталя
- F - Дюбели



1781

1781 - A7 - cm d12,5xh6,5  
Led 8,7 watt 220-240 v




887



887- AR cm d9,5xh2,5

Faretto a leds con diffusore in cristallo molato  
led 1x8watt 12v 700mA  
Spotlight with leds and with cut crystal diffuser  
leds 1x8watt 12v700mA  
Точечный светильник со светодиодом и  
диффузором из хрусталя  
led 1x8watt 12v 700mA  
foro-hole-отверстие-d.6cm

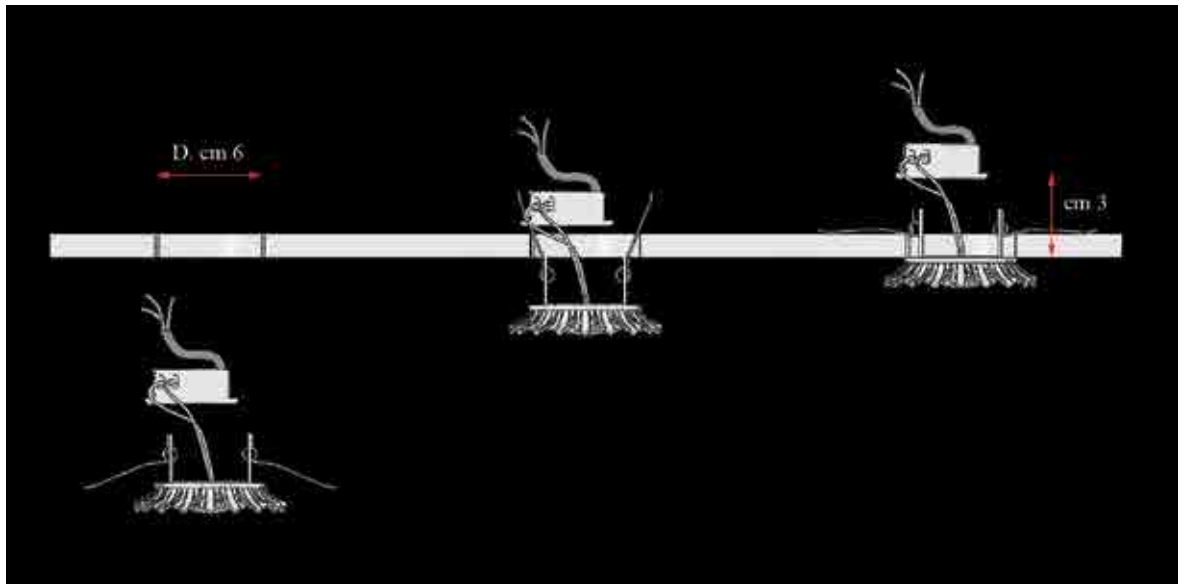


Il trasformatore è compreso nel prezzo del faretto

The trasformer price is included

трансформатор включен в стоимость светильника

Fasi di montaggio  
Steps for mounting  
Фазы монтажа





890

890 - OF cm d19xh9

Faretto a leds con rose in bisquit e diffusore in cristallo molato  
 leds 4x3watt 12v 700mA

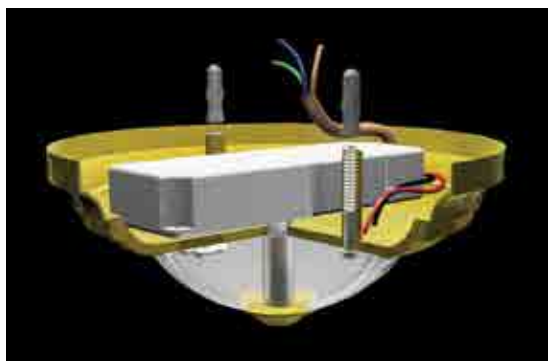
Spotlight with leds and with biscuit roses and cut crystal diffuser  
 leds 4x3 watt 12v700mA

Точечный светильник со светодиодами с розой из бисквитного фарфора и хрустальным диффузором  
 leds 4x3watt 12v 700mA

Faretto a leds con trasformatore incorporato, applicabile al soffitto o al muro senza praticare fori per l'incasso.

Spotlight with leds and with incorporated transformer, applied on the ceiling or wall without to drilling for installation.

Точечный светильник со светодиодами и встроенным трансформатором, закрепляемый на потолке или стене без отверстий.



Schema di montaggio  
 Installation diagram  
 Схема монтажа



890

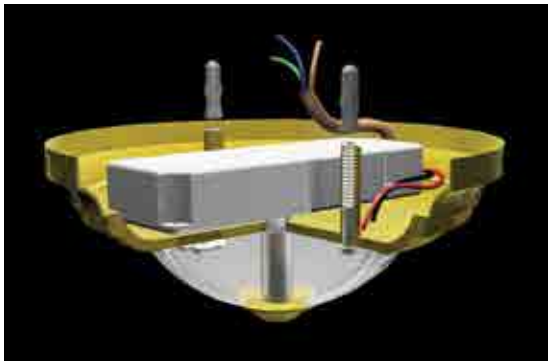


Faretto a leds con trasformatore incorporato, applicabile al soffitto o al muro senza praticare fori per l'incasso.

*Spotlight with leds and with incorporated transformer, applied on the ceiling or wall without to drilling for installation.*

*Точечный светильник со светодиодами и встроенным трансформатором, закрепляемый на потолке или стене без отверстий.*

**889** - A7 cm d16xh11  
 Faretto a leds con diffusore e sfera in cristallo molato  
 leds 4x3watt 12v 700mA  
*Spotlight with leds and with cut crystal sphere and diffuser  
 leds 4x3watt 12v 700mA  
 Точечный светильник со светодиодами и  
 сферическим диффузором из хрусталя  
 leds 4x3watt 12v 700mA*



Schema di montaggio  
 Installation diagram  
 Схема монтажа







Faretto a leds con trasformatore incorporato, applicabile al soffitto o al muro senza praticare fori per l'incasso.

*Spotlight with leds and with incorporated transformer, applied on the ceiling or wall without to drilling for installation.*

*Точечный светильник со светодиодами и встроенным трансформатором, закрепляемый на потолке или стене без отверстий.*

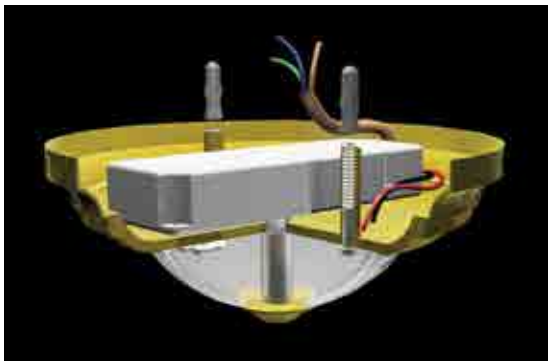
**888 - AR cm d16xh6**

Faretto a leds con diffusore in cristallo molato  
leds 4x3watt 12v 700mA

*Spotlight with leds and with cut crystal diffuser*

*leds 4x3watt 12v 700mA*

*Точечный светильник со светодиодами и диффузором из хрусталя*  
*leds 4x3watt 12v 700mA*

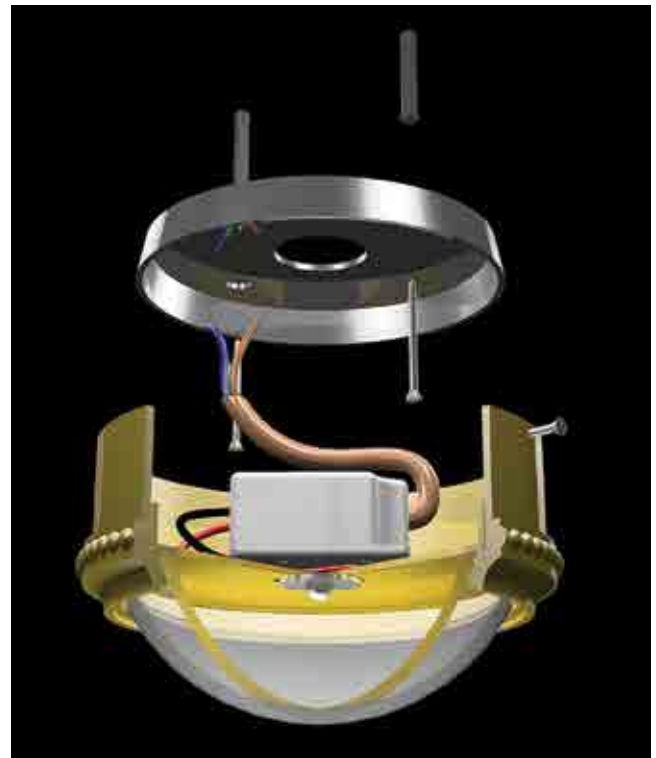


Schema di montaggio

*Installation diagram*

*Схема монтажа*





891- A7 cm d11xh5,5  
 Faretto a led con diffusore in cristallo molato  
 led 1x8watt 12v 700mA  
 Spotlight with leds and with cut crystal diffuser  
 led 1x8watt 12v 700mA  
 Точечный светильник со светодиодом и диффузором из хрусталя  
 led 1x8watt 12v 700mA

Schema di montaggio  
 Installation diagram  
 Схема монтажа

Faretto a leds con trasformatore incorporato, applicabile al soffitto o al muro senza praticare fori per l'incasso.

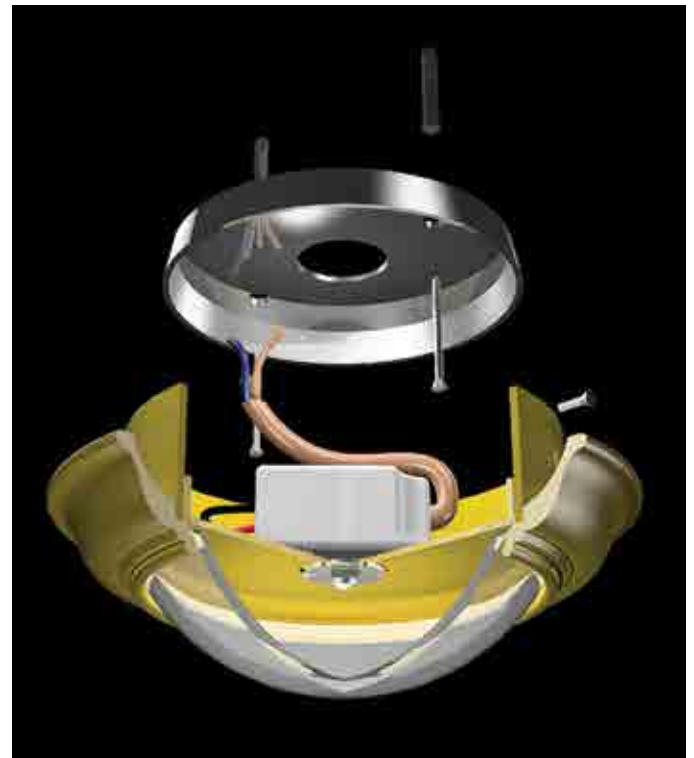
*Spotlight with leds and with incorporated transformer, applied on the ceiling or wall without to drilling for installation.*

*Точечный светильник со светодиодами и встроенным трансформатором, закрепляемый на потолке или стене без отверстий.*





**892-** A7 cm d11,3xh6  
 Faretto a led con diffusore in cristallo molato  
 led 1x8watt 12v 700mA  
*Spotlight with leds and with cut crystal diffuser*  
 led 1x8watt 12v 700mA  
 Точечный светильник со светодиодами и диффузором из хрустала  
 led 1x8watt 12v 700mA



Schema di montaggio  
*Installation diagram*  
 Схема монтажа

Faretto a leds con trasformatore incorporato, applicabile al soffitto o al muro senza praticare fori per l'incasso.

*Spotlight with leds and with incorporated transformer, applied on the ceiling or wall without to drilling for installation.*

*Точечный светильник со светодиодами и встроенным трансформатором, закрепляемый на потолке или стене без отверстий.*





1762

**1762 - OF** - cm d36xh14  
 Plafoniera a led con diffusore e  
 sfera in cristallo molato  
 Led 17,5 watt 220-240 v

*Led ceiling lamp with cut  
 crystal sphere and diffuser  
 Led 17,5 watt 220-240 v*

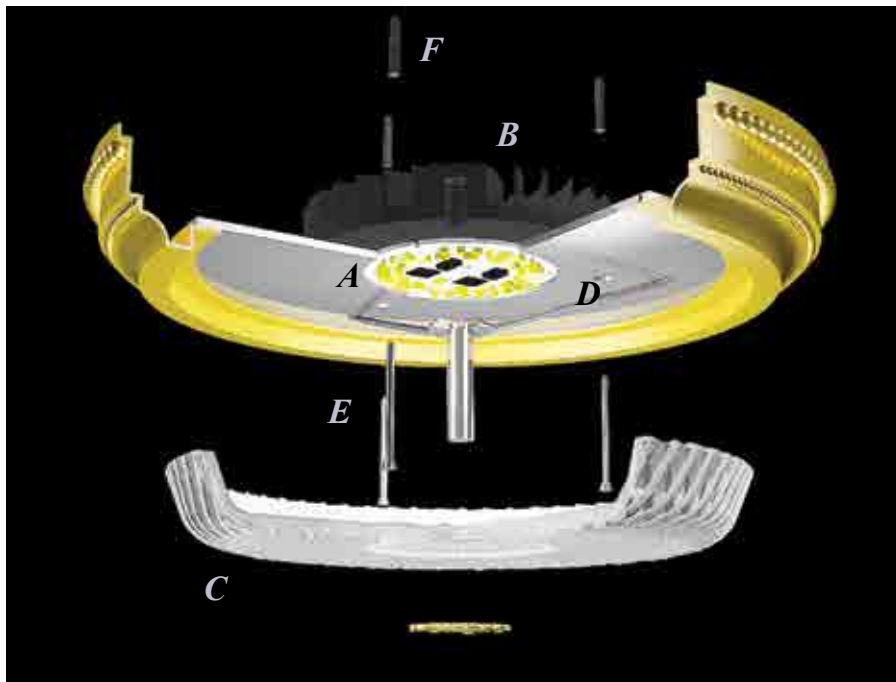
*Потолочный плафон со  
 светодиодом, диффузором и  
 сферой из резного хрусталя  
 Led 17,5 watt 220-240 v*

**1762/SM - OF** - cm d28xh10,5  
 Misura piccola  
 Plafoniera a led con diffusore e  
 sfera in cristallo molato  
 Led 17,5 watt 220-240 v

*Small Size  
 Led ceiling lamp with cut  
 crystal sphere and diffuser  
 Led 17,5 watt 220-240 v*

*Маленький размер  
 Потолочный плафон со  
 светодиодом, диффузором и  
 сферой из резного хрусталя  
 Led 17,5 watt 220-240 v*





A - Led 17,5 watt 220-240 v  
 B - Dissipatore di calore in grafite  
 C - Diffusore in cristallo molato  
 D - Supporto per diffusore in cristallo molato  
 E - Viti di bloccaggio al soffitto o a parete  
 F - Tasselli

A - Led 17,5 watt 220-240 v  
 B - Heat Sink in graphit  
 C - Cut crystal diffuser  
 D - Support for cut crystal diffuser  
 E - Screws to fix on ceiling or on wall  
 F - Plugs

A - светодиод 17,5 watt 220-240 v  
 B - Рассеиватель тепла из графита  
 C - Диффузор из резного хрусталя  
 D - Опора хрустально диффузора  
 E - Блокировочные винты для крепежа на потолке или стене  
 F - Дюбели

**1763 - OF** - cm d36xh8  
 Plafoniera a led con diffusore  
 in cristallo molato  
 Led 17,5 watt 220-240 v

*Led ceiling lamp with cut  
 crystal diffuser  
 Led 17,5 watt 220-240 v*

*Потолочный плафон из  
 хрусталя со светодиодом и  
 диффузором  
 Led 17,5 watt 220-240 v*

**1763/SM - OF** - cm d28xh4,5  
 Misura piccola  
 Plafoniera a led con diffusore  
 in cristallo molato  
 Led 17,5 watt 220-240 v

*Small Size  
 Led ceiling lamp with cut  
 crystal diffuser  
 Led 17,5 watt 220-240 v*

*Маленький размер  
 Потолочный плафон из  
 хрусталя со светодиодом и  
 диффузором  
 Led 17,5 watt 220-240 v*





**1766/SM**

**1766 - NK** - cm d36xh14  
 Plafoniera a led con diffusore e  
 sfera in cristallo molato  
 Led 17,5 watt 220-240 v

*Led ceiling lamp with cut  
 crystal sphere and diffuser  
 Led 17,5 watt 220-240 v*

*Потолочный плафон со  
 светодиодом, диффузором и  
 сферой из резного хрусталя  
 Led 17,5 watt 220-240 v*

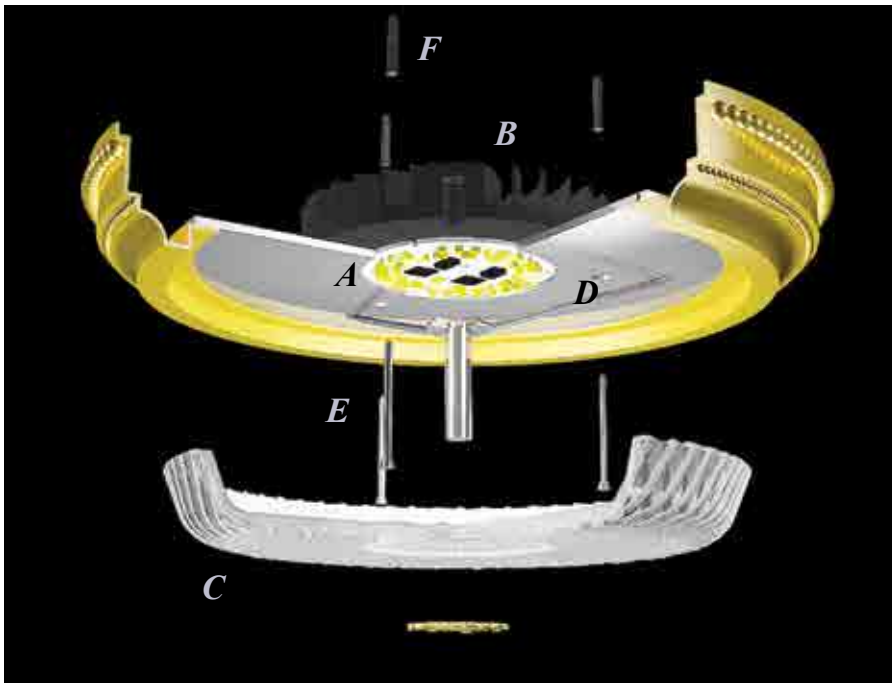
**1766/SM - NK** - cm d28xh10,5  
 Misura piccola  
 Plafoniera a led con diffusore e  
 sfera in cristallo molato  
 Led 17,5 watt 220-240 v

*Small Size  
 Led ceiling lamp with cut  
 crystal sphere and diffuser  
 Led 17,5 watt 220-240 v*

*Маленький размер  
 Потолочный плафон со  
 светодиодом, диффузором и  
 сферой из резного хрусталя  
 Led 17,5 watt 220-240 v*







A - Led 17,5 watt 220-240 v  
 B - Dissipatore di calore in grafite  
 C - Diffusore in cristallo molato  
 D - Supporto per diffusore in cristallo molato  
 E - Viti di bloccaggio al soffitto o a parete  
 F - Tasselli

A - Led 17,5 watt 220-240 v  
 B - Heat Sink in graphit  
 C - Cut crystal diffuser  
 D - Support for cut crystal diffuser  
 E - Screws to fix on ceiling or on wall  
 F - Plugs

A - светодиод 17,5 watt 220-240 v  
 B - Рассеиватель тепла из графита  
 C - Диффузор из резного хрустала  
 D - Опора хрустально диффузора  
 E - Блокировочные винты для крепежа на потолке или стене  
 F - Дюбели

**1767 - NK** - cm d36xh8  
 Plafoniera a led con diffusore  
 in cristallo molato  
 Led 17,5 watt 220-240 v

*Led ceiling lamp with cut  
 crystal diffuser  
 Led 17,5 watt 220-240 v*


*Потолочный плафон из  
 хрустала со светодиодом и  
 диффузором  
 Led 17,5 watt 220-240 v*

**1767/SM - NK** - cm d28xh4,5  
 Misura piccola  
 Plafoniera a led con diffusore  
 in cristallo molato  
 Led 17,5 watt 220-240 v

*Small Size  
 Led ceiling lamp with cut  
 crystal diffuser  
 Led 17,5 watt 220-240 v*

*Маленький размер  
 Потолочный плафон из  
 хрустала со светодиодом и  
 диффузором  
 Led 17,5 watt 220-240 V*



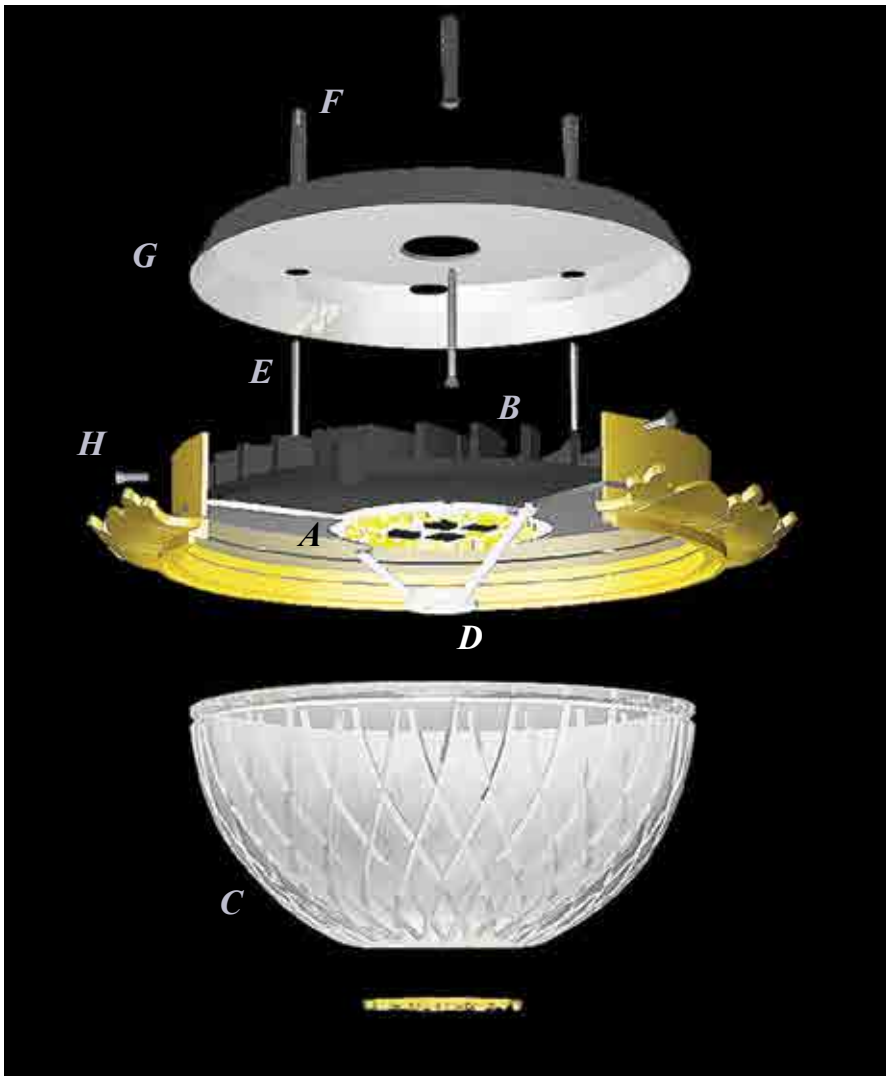


**1768** - A7 - cm d16xh10  
Faretto a led con diffusore in cristallo  
molato  
Led 13 watt 220-240 v

*Led spotlight with cut crystal diffuser  
Led 13 watt 220-240 v*

*Точечный светильник из хрусталя  
со светодиодом и диффузором  
Led 13 watt 220-240 v*





- A - Led 13 watt 220-240 v
- B - Dissipatore di calore in grafite
- C - Diffusore in cristallo molato
- D - Supporto per diffusore in cristallo molato
- E - Viti di bloccaggio al soffitto o a parete
- F - Tasselli
- G - Staffa di fissaggio al soffitto
- H - Viti di bloccaggio del faretto al supporto


- A - Led 13 watt 220-240 v
- B - Heat Sink in graphit
- C - Cut crystal diffuser
- D - Support for cut crystal diffuser
- E - Screws to fix on ceiling or on wall
- F - Plugs
- G - Clamp to fix on ceiling
- H - Screws to fix the spotlight on support

- A - светодиод 13 watt 220-240 v
- B - Рассеиватель тепла из графита
- C - Диффузор из резного хрустала
- D - Опора хрустально диффузора
- E - Блокировочные винты для крепежа на потолке или стене
- F - Дюбели
- G - Планка потолочного крепежа
- H - Блокировочные винты светильника на опоре





1769

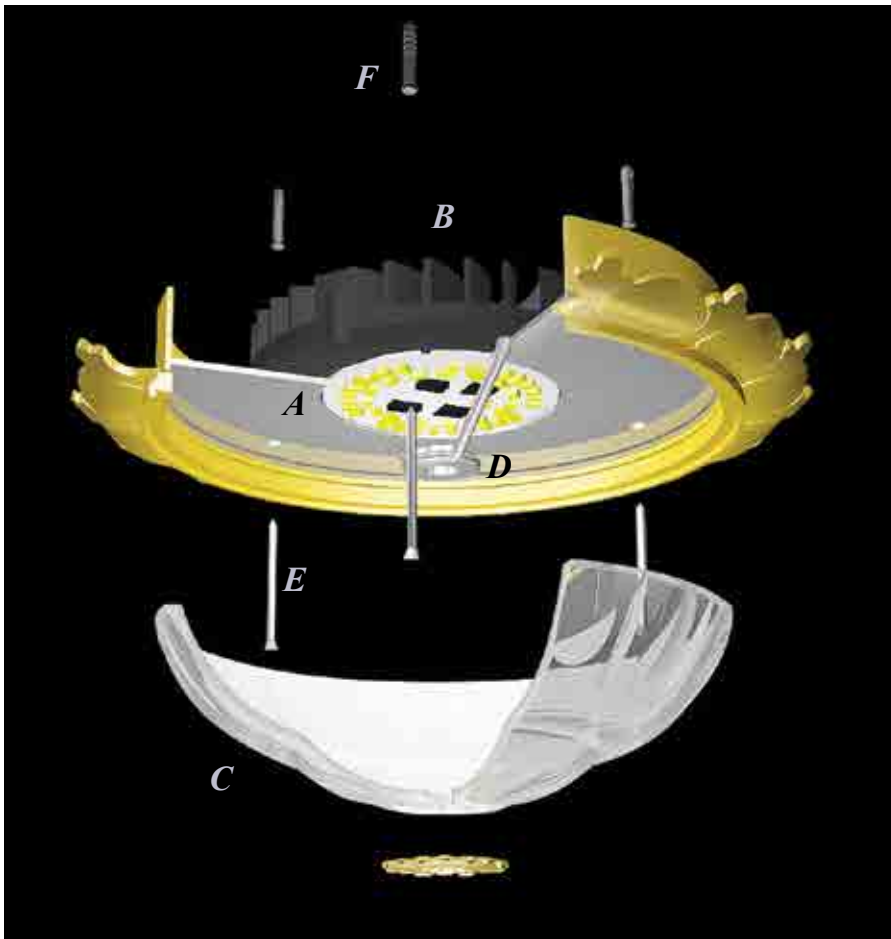


1769

**1769 - A7 - cm d22xh10**  
Faretto a led con diffusore in cristallo  
molato  
Led 17,5 watt 220-240 v

*Led spotlight with cut crystal diffuser*  
*Led 17,5 watt 220-240 v*

*Точечный светильник из хрусталя*  
*со светодиодом и диффузором*  
*Led 17,5 watt 220-240 v*



A - Led 17,5 watt 220-240 v  
 B - Dissipatore di calore in grafite  
 C - Diffusore in cristallo molato  
 D - Supporto per diffusore in cristallo molato  
 E - Viti di bloccaggio al soffitto o a parete  
 F - Tasselli

A - Led 17,5 watt 220-240 v  
 B - Heat Sink in graphit  
 C - Cut crystal diffuser  
 D - Support for cut crystal diffuser  
 E - Screws to fix on ceiling or on wall  
 F - Plugs

A - светодиод 17,5 watt 220-240 v  
 B - Рассеиватель тепла из графита  
 C - Диффузор из резного хрустала  
 D - Опора хрустально диффузора  
 E - Блокировочные винты для крепежа на потолке или стене  
 F - Дюбели





1782

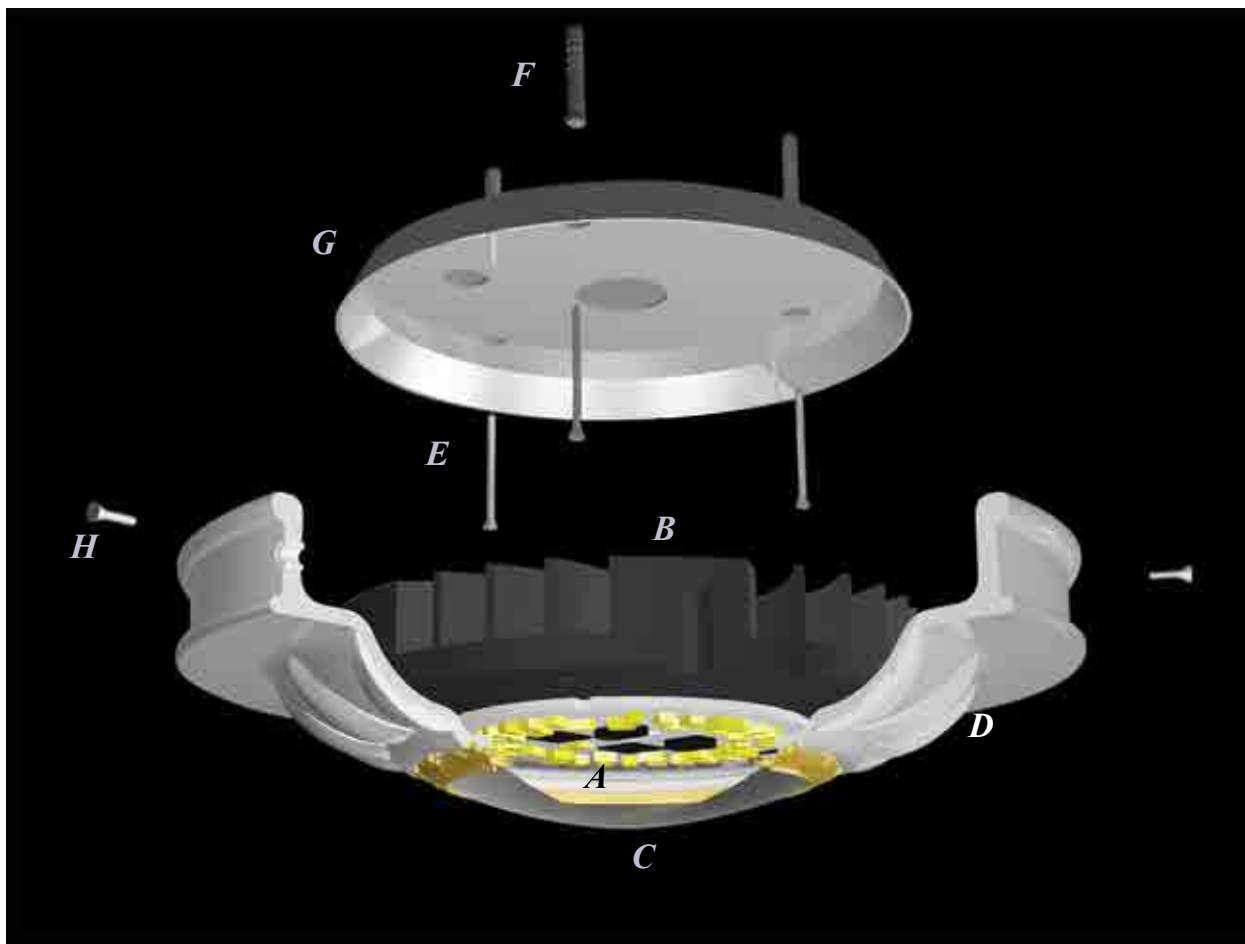
1782- C16 D36/O A7 - cm d19xh5,5  
Led 13 watt 220-240 v



1783

1783- C16 D105 A7 - cm d19xh5,5  
Led 13 watt 220-240 v





A - Led 13 watt 220-240 v  
 B - Dissipatore di calore in grafite  
 C - Diffusore in vetro satinato  
 D - Corpo in ceramica del faretto  
 E - Viti di bloccaggio al soffitto o a parete  
 F - Tasselli  
 G - Staffa di fissaggio al soffitto  
 H - Viti di bloccaggio del faretto al supporto

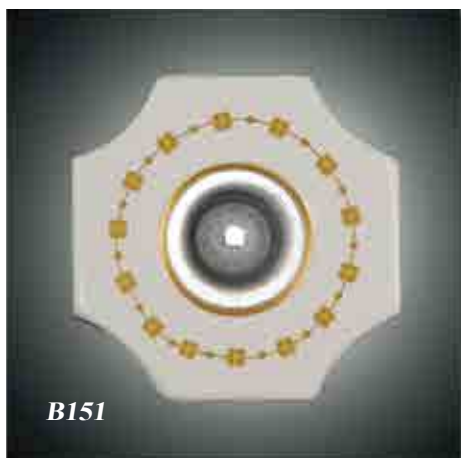
A - Led 13 watt 220-240 v  
 B - Heat Sink in graphite  
 C - Satinated glass diffuser  
 D - Ceramic central part of the spotlight  
 E - Screws to fix on celing or on wall  
 F - Plugs  
 G - Clamp to fix on ceiling  
 H - Screws to fix the spotlight on support

A - Светодиод 13 watt 220-240 v  
 B - Радиатор из графита  
 C - Диффузор из матового стекла  
 D - Корпус точечного светильника из керамики  
 E - Винты закрепления светильника на опоре  
 F - Дюбели  
 G - Планка фиксации на потолке  
 H - Винты закрепления светильника на опоре



**B149**

**B149** - C9 D50/P cm d10xh0,7  
 Led 3 watt - 350 mA  
 foro-hole-omεepcmue - d.6 cm



**B151**

**B151** - C16 D6 cm L10xL10xh0,7  
 Led 3 watt - 350 mA  
 foro-hole-omεepcmue - d.6 cm




**B150**

**B150** - C30 D17 cm L10xL10xh0,7  
 Led 3 watt - 350 mA  
 foro-hole-omεepcmue - d.6 cm

I nostri faretto in ceramica montano led da 3 watt  
 alimentati con trasformatore  
 LED POWER SUPPLY da 350 mA

*Our spotlights in porcelain assemble with 3 watt led  
 they supply with transformer  
 LED POWER SUPPLY 350 mA*




**B149**

**B149** - C1 D52 cm d10xh0,7  
 Led 3 watt - 350 mA  
 foro-hole-omεepcmue - d.6 cm



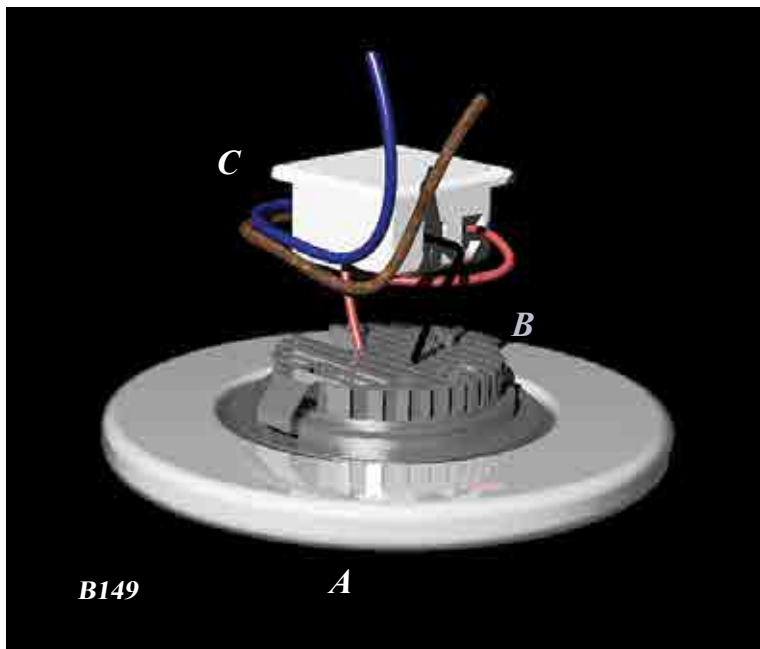
**B151**

**B151** - VL D17A cm L10xL10xh0,7  
 Led 3 watt - 350 mA  
 foro-hole-omεepcmue - d.6 cm



**B150**

**B150** - VO D6 cm L10xL10xh0,7  
 Led 3 watt - 350 mA  
 foro-hole-omεepcmue - d.6 cm



- A - Corpo faretto in ceramica
- B - Led con dissipatore di calore incorporato
- C - Trasformatore

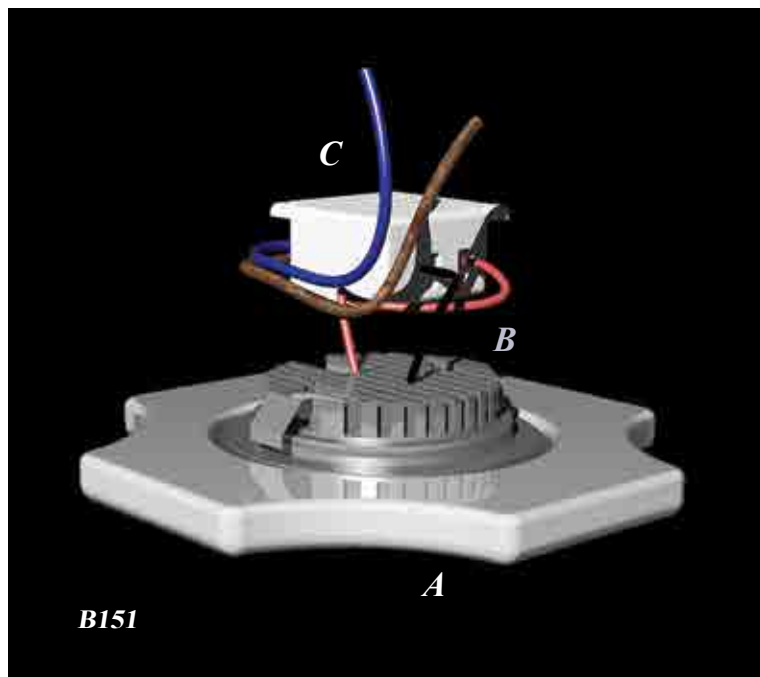
- A- Ceramic central part of the spotlight
- B- Led with built-in Heat Sink
- C- Transformer

- A- Корпус точечного светильника из керамики
- B- Светодиод со встроенным радиатором
- C- Трансформатор

*Наши точечные светильники из керамики снабжены светодиодом на 3 ватт с питанием от трансформатора  
LED POWER SUPPLY 350 mA*



- B152** - Trasformatore per faretto singolo 3w 350mA  
*Transformer for the single spotlight w 350 mA*  
Трансформатор для одиночного светильника  
3w 350mA  
cm L4xL4xh2



Il foro necessario per installare questi faretti deve essere profondo minimo cm 4  
*To install these spotlights you must make a deep hole of 4 cm*

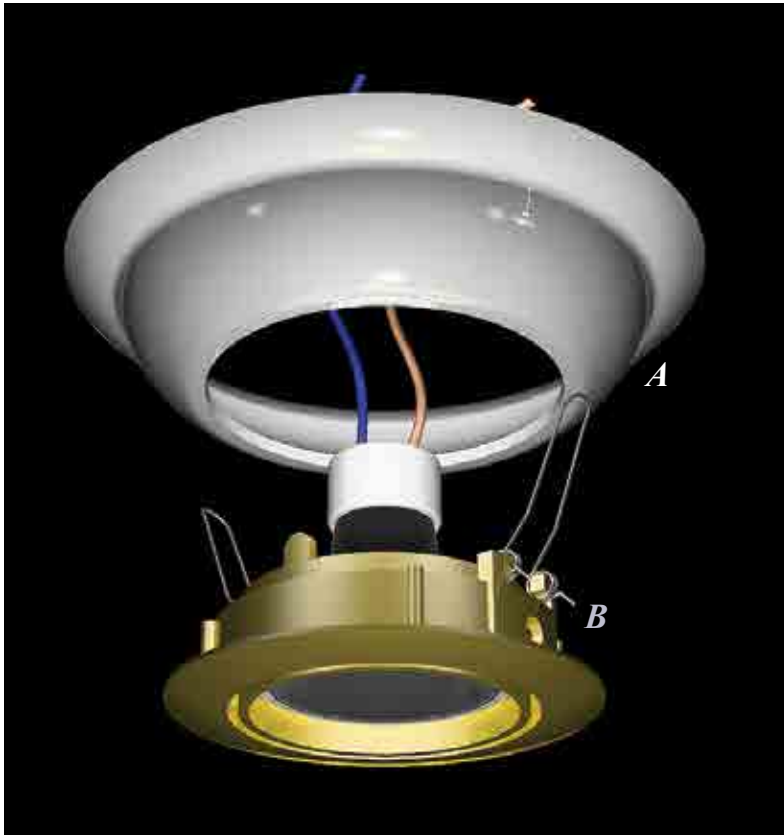
*Глубина отверстия для установки светильника должна быть минимум 4 см*





956

956 - C16 D15 A7 cm d12,5xh3  
 foro-hole-отверстие cm d.6,5  
 lampadina dicroica - dichroic bulb -  
 встроенный светильник галогенный  
 20/35/50 watt



A - Corpo faretto in ceramica  
 B - Faretto

A- Ceramic part of the spotlight  
 B- Spotlight

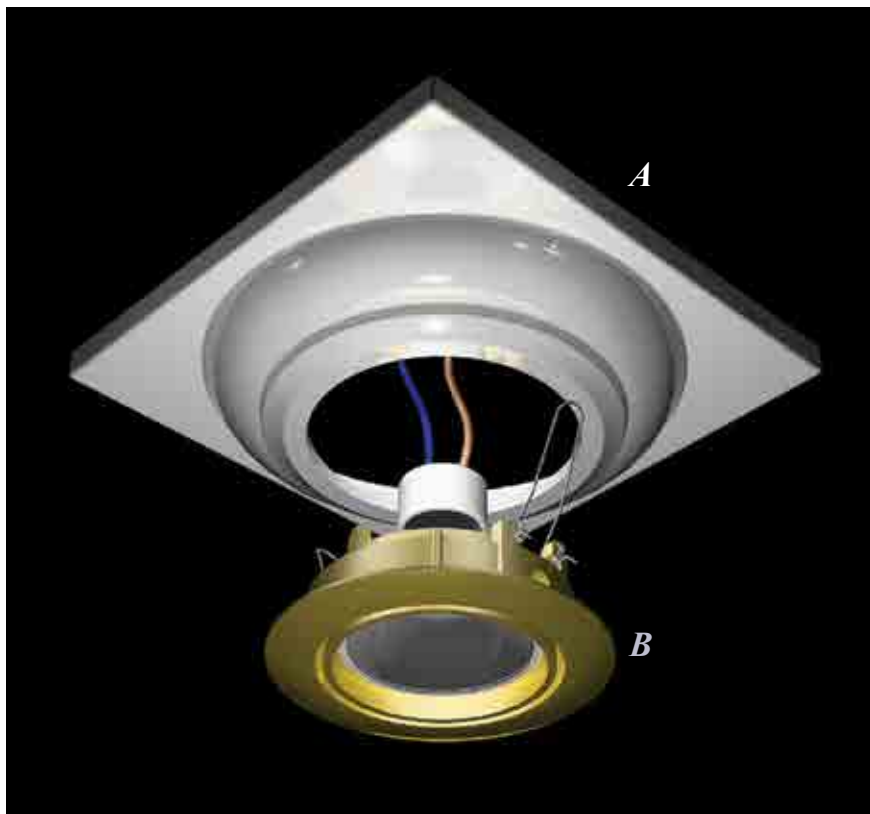
A- Корпус точечного светильника  
 из керамики  
 B- Точечный светильник

Il foro necessario per installare questi faretti deve  
 essere profondo minimo cm 4  
 To install these spotlights you must make a deep  
 hole of 4 cm  
 Глубина отверстия для установки светильника  
 должна быть минимум 4 см



958

958 - C9 D51 A7 cm 12,5x12,5x2,5  
 foro-hole-отверстие cm d.6,5  
 lampadina dicroica - dichroic bulb -  
 встроенный светильник галогенный  
 20/35/50 watt



A - Corpo faretto in ceramica  
 B - Faretto

A- Ceramic part of the spotlight  
 B- Spotlight

A- Корпус точечного светильника  
 из керамики  
 B- Точечный светильник

Il foro necessario per installare questi faretti deve essere profondo minimo cm 4,5

To install these spotlights you must make a deep hole of 4,5 cm

Глубина отверстия для установки светильника должна быть минимум 4,5 см



957

957 - C1 D6 A7 cm d11,5xh3,5  
foro-hole-отверстие cm d.6,5  
lampadina dicroica - dichroic bulb -  
встроенный светильник галогенный  
20/35/50 watt



Il foro necessario per installare questi faretti deve  
essere profondo minimo cm 4  
*To install these spotlights you must make a deep  
hole of 4cm*  
*Глубина отверстия для установки светильника  
должна быть минимум 4 см*





**959**

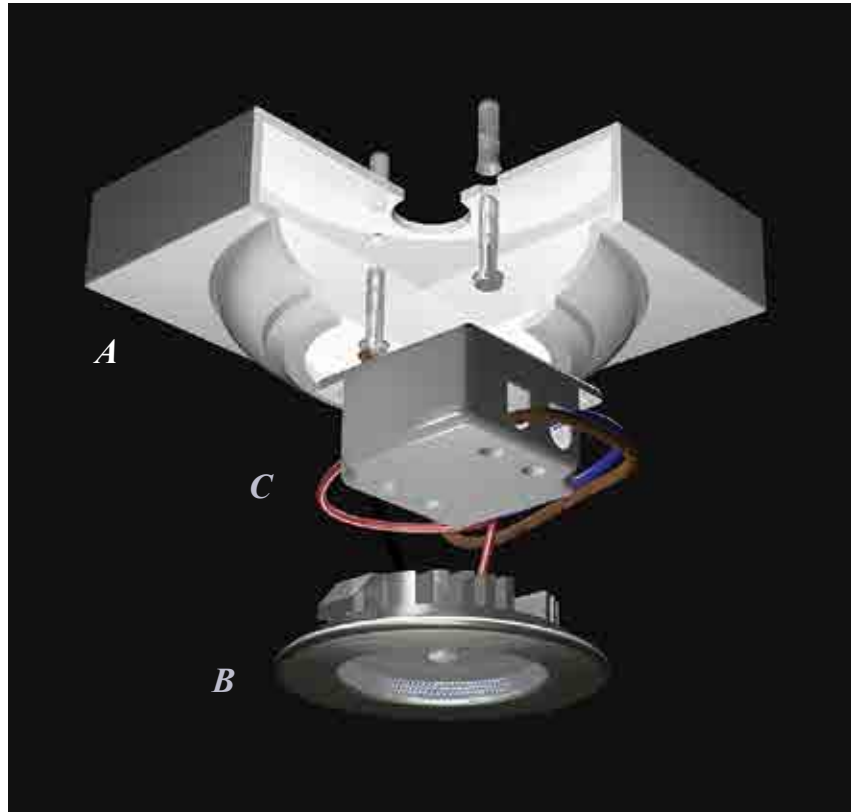
**959** - C9 D6P cm L12xL12xh4,5  
Led w 3 - 350 mA

Faretto con trasformatore incluso  
Spotlight with transformer enclosed  
Точечный светильник со встроенным трансформатором.

A - Corpo faretto in ceramica  
B - Faretto  
C - Trasformatore

A - Ceramic part of the spotlight  
B - Spotlight  
C - Transformer

A - Корпус точечного светильника  
из керамики  
B - Точечный светильник  
C - Трансформатор





Foglie in cristallo chiaro e ottone dorato, rose in porcellana bianca.

*Clear crystal and golden leaves, white porcelain roses.*

*Листья из светлого хрусталя и позолоченной латуни, розы из белого фарфора*


760

760 - C9 A7 cm d55xh18  
2 lampadine - bulbs - лампочки  
max 40 watt E27



762 - A7 cm d36xh20  
2 lampadine - bulbs - лампочки  
max 40 watt E27

762



- A - Diffusore in cristallo molato
- B - Corpo della plafoniera
- C - Portalampane E27
- D - Viti di bloccaggio al soffitto o a parete
- E - Tasselli
- F - Fregio in fusione
- G - Finale per bloccare il diffusore

- A - Cut crystal diffuser
- B - Central part of ceiling lamp
- C - Lamp-holder E27
- D - Screws to fix on ceiling or on wall
- E - Plugs
- F - Casting ornament
- G - The final part to fix the diffuser

- A - Диффузор из резного хрусталя
- B - Корпус потолочного плафона
- C - Патрон E27
- D - Винты для закрепления на стене или на потолке
- E - Дюбели
- F - Элементы бронзового литья
- G - Наконечник для фиксации диффузора





990 - NK cm d36xh35  
2 lampadine - *bulbs* - лампочки  
max 40 watt E27

990

1784 - A7 cm d50xh20  
2 lampadine - *bulbs* - лампочки max 40 watt E27

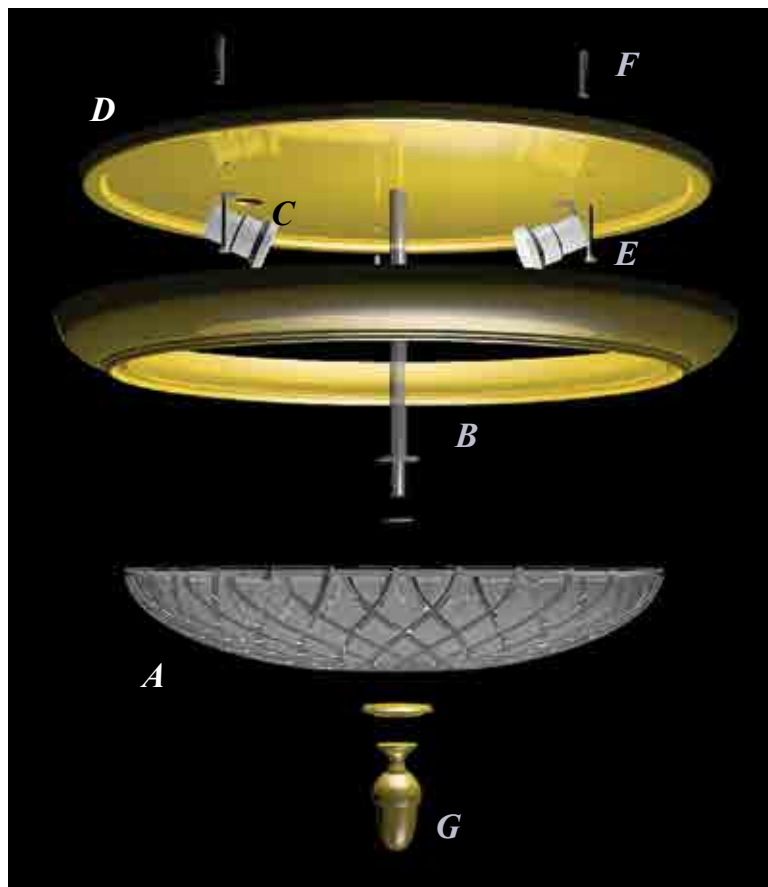
1784/SM - A7 cm d35xh15  
Versione piccola - *Small version* - Версия маленькая



1784

835 - A7 cm d51xh20  
2 lampadine - *bulbs* - лампочки max 40 watt E27

835/SM - A7 cm d31xh19  
Versione piccola - *Small version* - Версия маленькая



A - Diffusore in cristallo molato  
B - Corpo della plafoniera  
C - Portalampane  
D - Supporto per portalampane E27  
E - Viti di bloccaggio al soffitto o a parete  
F - Tasselli  
G - Finale per il bloccaggio del diffusore

A - *Cut crystal diffuser*  
B - *Central part of ceiling lamp*  
C - *Lamp-holder*  
D - *Support for lamp-holder E27*  
E - *Screws to fix on ceiling or on wall*  
F - *Plugs*  
G - *The final part to fix the diffuser*

A - *Диффузор из резного хрусталя*  
B - *Корпус потолочного плафона*  
C - *Патрон*  
D - *держатель патрона E27*  
E - *Винты для закрепления на стене или на потолке*  
F - *Дюбели*  
G - *Наконечник для фиксации диффузора*



**761** - A7 cm d50xh25  
2 lampadine - bulbs - лампочки max 40 watt E27



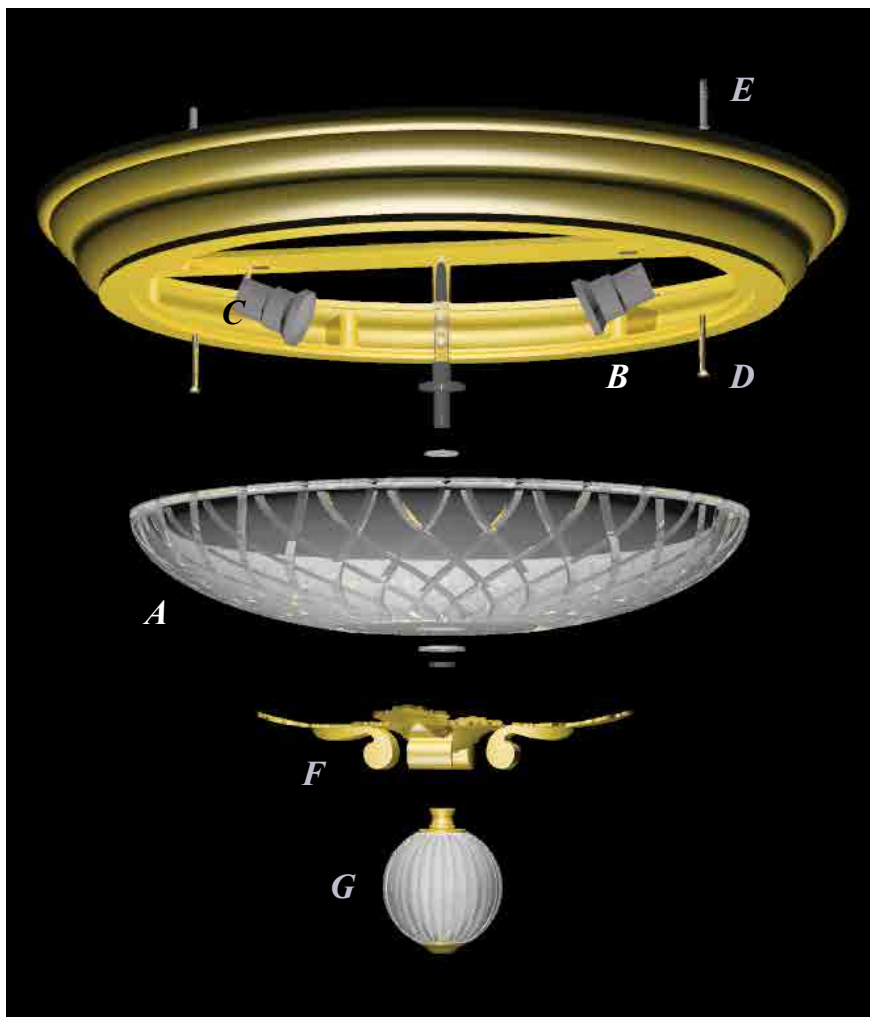
**761** - CR cm d50xh25  
2 lampadine - bulbs - лампочки max 40 watt E27



**761/SM** - A7 cm d35xh20  
2 lampadine - bulbs - лампочки max 40 watt E27

Plafoniere con cristallo tagliato a mano  
Ceiling lamp with hand cut crystal  
Потолочный плафон из хрусталя ручной огранки





- A - Diffusore in cristallo molato
- B - Corpo della plafoniera
- C - Portalampade E27
- D - Viti di bloccaggio al soffitto o a parete
- E - Tasselli
- F - Fregio in fusione
- G - Sfera in cristallo per bloccare il diffusore

- A - Cut crystal diffuser
- B - Central part of ceiling lamp
- C - Lamp-holder E27
- D - Screws to fix on ceiling or on wall
- E - Plugs
- F - Casting ornament
- G - Crystal sphere to fix the diffuser

- A - Диффузор из резного хрусталя
- B - Корпус потолочного плафона
- C - Патрон E27
- D - Винты для закрепления на стене или на потолке
- E - Дюбели
- F - Элементы бронзового литья
- G - Хрустальная сфера для фиксации диффузора



**991** - A7 cm d16xh12  
Lampadina - bulb - лампочка max 48 watt G9

Faretto con calotta in vetro opalino  
bianco decorata in oro zecchino

*Spotlight with white opaline glass segment of a sphere  
and pure gold decorated.*

*Точечный светильник с колпачком из  
опалового белого стекла с декором из чистого золота*



995

995 - C16 D35/O A7 cm L31xp12,5xh23  
Leds 9 watt 12 v.



994

994 - C16 D35/O A7 cm L31xp13xh19  
Leds 9 watt 12 v.





701

701 - C9 D3A AA cm L31xp21xh12  
Leds 5 watt 350mA



702

702 - C16 D50P CR cm L12xp21xh12  
Leds 3 watt 350mA



702 - C30 D6 A7 cm L12xp21xh12  
Leds 3 watt 350mA



701

701 - C1 D3 BR cm L31xp21xh12  
Leds 5 watt 350mA



702



1785



1785

**1785** - A7 cm L59,5xp.max23xh.max20  
4 lampadine - *bulbs* - лампочки  
max 40 watt E14



1786

**1786** - AA cm L30,5xp.max23xh.max20  
2 lampadine - *bulbs* - лампочки  
max 40 watt E14



1787

**1787** - A7 cm L19xp.max23xh.max20  
1 lampadina - *bulb* - лампочка  
max 40 watt E14





## NOTE TECNICHE

- Su tutti i ns. apparecchi vengono montati led a **luce calda 3000 K** , su richiesta possiamo fornire led a **luce naturale 4000 K**
- Su tutte le descrizioni è indicato il voltaggio di rete **220-240 v**, **tutti gli apparecchi possono comunque funzionare a 220 v.**
- **Confronto approssimativo fra la potenza in watt dei led e quella delle lampadine tradizionali ad incandescenza :**

LED	INCANDESCENZA
3 watt - 180 lumen.....	25 watt
5 watt - 400 lumen.....	40 watt
8 watt - 700 lumen.....	60 watt
8,7 watt - 630 lumen.....	100 watt
9 watt - 650 lumen.....	100 watt
4x3 watt - 720 lumen.....	100 watt
13 watt - 1140 lumen.....	150 watt
17,5 watt - 1400 lumen.....	250 watt

-I faretto in ottone sia fissi che orientabili (pag.4-9) possono montare le seguenti lampadine:

### **Alimentazione 12 Volt:**

Dicroiche 20/35/50 watt

IRC 20 watt corrispondente a 50 watt

### **Alimentazione 230 Volt:**

Dicroica 20 watt - durata 1000 ore

Neon 11 watt corrispondente a 50watt - durata 15.000 ore

Led 7 watt corrispondente a 35watt - durata 22.000 ore

**Le lampadine dicroiche 20/35/50 watt a 230 v sono comprese nel prezzo di listino, per altri tipi di lampadine si deve richiedere il preventivo.**

-Per i faretto in ceramica **B149, B150, B151** a pag. 32 il trasformatore **B152 non è compreso nel prezzo di listino**, Questo trasformatore serve ad alimentare un solo faretto si possono comunque usare trasformatori più grandi per mandare più faretto contemporaneamente.

-I leds montati su i ns. faretto hanno una durata di **circa 30.000 ore** se la temperatura del PCB (circuito stampato ) rimane sotto i **75°**

-I **leds a 230 v** sono **dimmerabili** con regolatori dedicati con comando a pulsante o interruttore rotativo

-Su richiesta possiamo realizzare molti dei nostri faretto con **protezione per ambienti umidi IP44**

## TECHNICAL NOTES

- *All our items mount the led with **warm light 3000 K**, on request we can put led with **natural light 4000 K**.*
- *In all descriptions is indicated a voltage of **220-240 v**, but all items can work to **220v***
- ***Approximate comparison between the power in watt of led and the power of incandescent light bulbs:***

<b>LED</b>	<b>INCANDESCENT</b>
<b>3 watt - 180 lumen.....</b>	<b>25 watt</b>
<b>5 watt - 400 lumen.....</b>	<b>40 watt</b>
<b>8 watt - 700 lumen.....</b>	<b>60 watt</b>
<b>8,7 watt - 630 lumen.....</b>	<b>100 watt</b>
<b>9 watt - 650 lumen.....</b>	<b>100 watt</b>
<b>4x3 watt - 720 lumen.....</b>	<b>100 watt</b>
<b>13 watt - 1140 lumen.....</b>	<b>150 watt</b>
<b>17,5 watt - 1400 lumen.....</b>	<b>250 watt</b>

- *Fixed or oriented brass spotlights (on pag.4-9) can be assemble with follow light-bulbs:*

### **Supply 12 Volt:**

*Dichroics 20/35/50 watt*

*IRC 20 watt correspondent 50 watt*

### **Supply 230 Volt:**

*Dichroic 20 watt - for 1000 hours*

*Neon 11 watt correspondent 50 watt – for 15000 hours*

*Led 7 watt correspondent 35 watt – for 22000 hours*

***The Dichroics light-bulbs 20/35/50 watt to 230 v are included in the price list, for the other type of light-bulbs you can ask a quotation.***

- *In reference to porcelain spotlights **B149, B150, B151** on page 32 the transformer **B152 isn't included in price list**. This transformer can supply only one spotlight, but you can use larger transformer to supply plus spotlights in the same time.*

- *The leds on our spotlights have lifespan of **about 30.000 hours** if the temperature of PCB (printed circuit board) stays under 75°*

- *The leds **to 230 v** have the **dimming capacity** with dedicated dimmers with button or rotative switch.*

- *On request we can realize many of our spotlights with **protection for wet environment IP44***

## ТЕХНИЧЕСКИЕ ДАННЫЕ

- На все наши светильники монтируются светодиоды **нейтрального света 4000 К**, по запросу можем поставлять светодиоды **теплого света 3000 К**
- Во всех описаниях указан вольтаж сети **220-240 в**, но все светильники могут функционировать и от **220 V**.
- **Примерное соотношение между мощностью в watt светодиодов и традиционных лам накаливания:**

<b>СВЕТОДИОД</b>	<b>ЛАМПА НАКАЛИВАНИЯ</b>
3 watt - 180 lumen.....	25 watt
5 watt - 400 lumen.....	40 watt
8 watt - 700 lumen.....	60 watt
8,7 watt - 630 lumen.....	100 watt
9 watt - 650 lumen.....	100 watt
4x3 watt - 720 lumen.....	100 watt
13 watt - 1140 lumen.....	150 watt
17,5 watt - 1400 lumen.....	250 watt
- Точечные светильники из латуни, как фиксированные так и поворотные (стр. 4-9), могут поставляться со следующими лампочками:
  - Режим питания 12 Volt:**
    - Галогенная лампочка 20/35/50 watt
    - IRC 20 watt соответствует 50 watt
  - Режим питания 230 Volt:**
    - Галогенная лампочка 20 watt - срок службы 1000 часов
    - Неоновая лампочка 11 watt соответствует 50 watt - срок службы 15 000 часов
    - Светодиод 7 watt соответствует 35 watt - срок службы 22 000 часов**Лампочки галогенные 20/35/50 watt на 230 в входят в стоимость светильника, по другим типам лампочек надо делать запрос.**
- Для светильников из керамики **B149, B150, B151** на стр. 32 **трансформатор B152 не входит в стоимость**, Этот трансформатор служит для питания только одного светильника, можно использовать более крупный трансформатор для обслуживания нескольких светильников одновременно.
- Светодиоды в наших точечных светильниках имеют срок службы **примерно 30.000 часов**, если температура РСВ (печатная схема) остается меньше **75°**
- **Светодиоды на 230 в** являются **диммируемыми** с системой управления кнопочной или роторным переключателем
- По запросу можем выполнить многие наши светильники с **защитой для влажных помещений IP 44**

# INDICE - INDEX - ОГЛАВЛЕНИЕ

Articolo	Pagina	Articolo	Pagina	Articolo	Pagina	Articolo	Pagina
701	42	889	14	995	41	1778	10
702	42	890	13	1762	18	1779	10
754	5	891	16	1762/SM	18	1780	10
755	5	892	17	1763	19	1781	11
756	2	893	2	1763/SM	19	1782	26
757	2	894	2	1766	20	1783	26
758	2	895	3	1766/SM	20	1784	36
759	2	896	3	1767	21	1784/SM	36
760	34	937	4	1767/SM	21	1785	43
761	38	938	3	1768	22	1786	44
761/SM	38	939	3	1769	24	1787	44
762	34	940	3	1770	6	1788	9
832	3	956	30	1771	7	B149	28
833/MN	4	957	32	1772	7	B150	28
834/M	4	958	31	1773	8	B151	28
835	37	959	33	1774	8	B152	29
835/SM	37	990	36	1775	9		
887	12	991	40	1776	9		
888	12	994	41	1777	9		

*Finito di stampare  
dicembre 2013*





*ACF*

*Artistiche Ceramiche Fiorentine*

*Via F.Bietoletti, 21 - 50019 Sesto Fiorentino - Florence - Italy*

*Phone(0039)55/442600-445203 Fax(0039)55/4489085 <http://www.acfarte.it> E-mail: [acf@acfarte.it](mailto:acf@acfarte.it)*

*Made in Italy*