

Anmeldung zum Newsletter:
Register for our newsletter at:
www.huelsta.com/newsletter



„Kommen Sie und besuchen
Sie unsere neu gestalteten
Ausstellungsräume.“

“Come and see our newly
designed showrooms.”

Ausstellung/Showroom:
hülsta-werke Hüls GmbH & Co. KG
Karl-Hüls-Str. 1
D-48703 Stadthoorn

Öffnungszeiten/Opening hours:
Mo – Sa 10 – 17 Uhr/Mo – Sa 10 a.m. – 5 p.m.
Beratungszeiten/Consulting service:
Mi – Sa 10 – 17 Uhr/Wed – Sa 10 a.m. – 5 p.m.
nach Terminvereinbarung/Appointment needed:
Tel.: +49 (0) 2563 86-1598

Herausgeber/Publishers:
hülsta-werke, Postfach 1212, D-48693 Stadthoorn,
©2018 by Verlag Chr. Schmidt, Stadthoorn

Tel.: +49 (0) 2563 86-0
Fax: +49 (0) 2563 86-1417

Stand/Edition 01/2018
Imprimé en Allemagne, printed in Germany

Entwurf und Konzeption gesetzlich geschützt, Irrtum
vorbehalten, Konstruktions-, Farb- und Material-
änderungen im Rahmen des techn. Fortschritts
vorbehalten.

*Design and concept legally protected, subject to
error, subject to alterations in colour and materials
by way of technological progress.*

www.huelsta.com

hülsta 
Die Möbelmarke.

hülsta 
Die Möbelmarke.

Coffee tables

Coffee tables • Tables basses • Salontafels

WOHNEN | LIVING

Couchtisch

Ein Couchtisch kann alles: er kann sich funktional in das Gesamtdesign des Wohnzimmers einfügen, oder als extravagantes Gestaltungs-Highlight alle Blicke auf sich ziehen. Allen hier zu sehenden Tischen ist jedoch eins gemein: sie sind formvollendet bis ins Detail.

A coffee table can be anything, a functional asset in the design of the living room or an extravagant central highlight. All tables shown however have one thing in common: They are perfect down to the last detail.



Der Couchtisch CT 200 mit gerundeter Dreiecksform öffnet den Raum vor dem Sofa optisch, statt ihn als Viereck zu schließen. Diese Variante lässt sich perfekt mit dem gleichnamigen Säulentisch kombinieren. Da der Säulentisch in zwei Höhen erhältlich ist, eignen sich zwei Elemente auch als dekoratives Beistelltisch-Set.

The CT 200 coffee table featuring a rounded triangular shape visually opens up the room in front of the sofa instead of closing it off as might happen with a rectangular shape. This version can be perfectly combined with the column table that bears the same name. As the column table is available in two heights, two units make a striking side table set.

COUCHTISCH | COFFEE TABLE CT 200

Ausführung: Keramik storm nero
Gestell: pulverbeschichtet anthrazit (Type 911)
Version: ceramic storm nero
Frame: powder-coated anthracite (unit 911)



COUCHTISCH | COFFEE TABLE CT 200

Ausführung: Natureiche
Gestell: pulverbeschichtet anthrazit (Type 944)
Version: natural oak
Frame: powder-coated anthracite (unit 944)



**COUCHTISCH |
COFFEE TABLE**

CT 200

Ausführung: Keramik zaha stone
Säule: pulverbeschichtet reinweiß (Typen 944, 945)

Version: ceramic zaha stone
Column: powder-coated pure white (units 944, 945)



Wer klare Linien und sanfte Rundungen liebt, findet in den Couchtischen CT 200 perfekte Begleiter. Sie nehmen die Linienführung der elliptischen Elemente des Wohnprogramms NAVIS auf, machen aber auch solo oder untereinander kombiniert eine elegante Figur.

If you love clean lines and soft curves, then the CT 200 coffee tables will be the perfect choice. They repeat the lines of the elliptical units of the living room range NAVIS, but also add an elegant note as a single piece or combined with one another.



**COUCHTISCH |
COFFEE TABLE**

CT 200

Ausführung: Keramik storm nero
Gestell/Säule: pulverbeschichtet reinweiß (Typen 911, 944)

Version: ceramic storm nero
Frame/column: powder-coated pure white (units 911, 944)



**COUCHTISCH |
COFFEE TABLE**
CT 180

Ausführung: Lack-reinweiß,
Betongrau
Version: pure white lacquer,
concrete grey



**COUCHTISCH |
COFFEE TABLE**
CT 180

Ausführung: Balkeneiche,
Betongrau (Type 111)
Version: planked oak,
concrete grey (item 111)

Der Couchtisch CT 180 bietet in der Abmessung 111 x 47,6 cm eine oder in der Abmessung 111 x 111 cm 2 Schubladen, die in der entgegengesetzten Richtung zu öffnen sind.

Coffee table CT 180 in size 111 x 47.6 cm offers one drawer, in the size 111 x 111 cm, it features 2 drawers that open from opposite sides.



**COUCHTISCH |
COFFEE TABLE**
CT 170

Ausführung: Natureiche-massiv
(Type 171 Couchtisch, Type 120 Schublade)

Version: solid natural oak
(item 171 coffee table, item 120 drawer)

Beim CT 170 ist die obere Platte aus Strukturbuche massiv oder Natureiche-massiv gefertigt. Die Platte darunter ist aus Klarglas. Für die Kufen können Sie zwischen Chrom-hochglänzend, Chrom-matt oder einer Holzaustrichtung wählen. Der CT 170 wird in den Größen 70 x 70 cm und 120 x 70 cm angeboten.

The CT 170 features an upper table top made from solid structured beech or solid natural oak. The lower top is made from clear glass. The arched supports are available in high-gloss chrome, matt chrome or wooden finish. The CT 170 comes in sizes 70 x 70 cm and 120 x 70 cm.



**COUCHTISCH |
COFFEE TABLE**
CT 160

Ausführung: Lack-sand,
getöntes Glas (Type 8813)

Version: sand lacquer,
stained glass (item 8813)



**COUCHTISCH |
COFFEE TABLE**
CT 160

Ausführung: Lack-weiß,
Optiwhite-Klarglas (Type 1811)

Version: white lacquer,
Optiwhite clear glass (item 1811)



**COUCHTISCH |
COFFEE TABLE**
CT 110
Ausführung: Natureiche, hinter-
lackiertes Glas, weiß (Type 02121)
Version: natural oak, rear-lacquered
glass, white (item 02121)



**COUCHTISCH |
COFFEE TABLE**
CT 110
Ausführung: Lack-weiß, hinter-
lackiertes Glas, schwarz (Type 09211)
Version: white lacquer, rear-lacquered
glass, black (item 09211)



Wer seinen Couchtisch in unterschiedlichen Höhen nutzen möchte, ist mit dem stufenlos zwischen 40 und 55 cm höhenverstellbaren CT 110 bestens beraten.

If you want to use your coffee table at different heights, the CT 110 featuring a stepless height-adjustment between 40 and 55 cm will be the perfect choice.

Mit dem CT 90 in den Maßen 80 x 80 cm oder 110 x 110 cm und der Option, eine schwenkbare Drehlade einzuplanen, lässt sich individueller Platzbedarf leicht realisieren. Eindrucksvoll ist das breite Spektrum der Ausführungsmöglichkeiten.

The CT 90 in 80 x 80 cm or 110 x 110 cm and the option to have a swivelling drawer allows you to create storage space suited to your individual requirements. The wide spectrum of versions is very impressive.



COUCHTISCH | COFFEE TABLE
CT 90

Ausführung: Nussbaum, Lack-weiß, hinterlackiertes Glas, weiß (Type 01295 / 110x110cm)

Version: walnut, white lacquer, rear-lacquered glass, white (item 01295 / 110x110cm)



COUCHTISCH | COFFEE TABLE

CT 10

Ausführung: Natureiche, Klarglas (Type 096 / 90x90cm)

Version: natural oak, clear glass (item 096 / 90x90cm)

COUCHTISCH | COFFEE TABLE

CT 10

Ausführung: Kernnussbaum, satiniertes Glas (Type 07118 / 70x70cm)

Version: core walnut, satinized glass (item 07118 / 70x70cm)



Den 45,0 cm hohen CT 10 gibt es in den Abmessungen 70 x 70 cm, 90 x 90 cm und 120 x 70 cm. Die obere Tischplatte kann aus Holz, Lack, hinterlackiertem Glas, Klarglas, satiniertem oder getöntem Glas sein. Die untere Platte ist wahlweise lackiert bzw. furniert.

The 45.0 cm high CT 10 is available in sizes 70 x 70 cm, 90 x 90 cm and 120 x 70 cm. The upper table top is available in wood, lacquer, rear-lacquered glass, clear glass and satinized or stained glass. The lower table top is optionally lacquered or veneered.

TYPENÜBERSICHT OVERVIEW OF ARTICLES


Der Couchtisch ist der heimliche Star des Wohnraums, zugleich Wohnaccessoire und Funktionsmöbel. Er bildet den glanzvollen Fokus jeder Innenarchitektur – je nach Vorliebe in elegantem Metall, luftigem Glas, solidem Lack, feinem Holz oder einem spannenden Materialmix.

The coffee table is the secret star in the living room, both as an accessory for the suite and as a practical unit. It becomes the grand focal point of any type of interior decor – in elegant metal, breezy glass, solid lacquer, fine wood or an exciting mixture of these, to suit your own preferences.



COUCHTISCH CT 200 COFFEE TABLE CT 200

Obere Platte aus Holz oder Keramik, Gestell bzw. Säule aus pulverbeschichtetem Metall

Tabletop of wood or ceramic, substructure resp. column of powder-coated metal



TISCHGESTELL TABLE SUBSTRUCTURE

-  Pulverbeschichtet reinweiß
Powder-coated pure white
-  Pulverbeschichtet anthrazit
Powder-coated anthracite

TISCHPLATTE TABLETOP

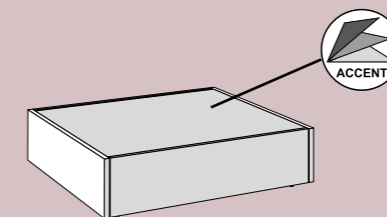
-  Natureiche
Natural oak
-  Kernussbaum
Core walnut
-  Keramik zaha stone
Ceramic zaha stone
-  Keramik storm nero
Ceramic storm nero
-  Keramik creme-weiß
Ceramic cream-white
-  Keramik grau
Ceramic grey
-  Keramik anthrazit schwarz
Ceramic anthracite black
-  Keramik calacatta
Ceramic calacatta
-  Keramik pulpis
Ceramic pulpis
-  Keramik beton
Ceramic concrete

Höhe x Breite x Tiefe Height x Width x Depth	35,0 / 42,0 / 49,0 x 108,7 / Ø 43 x 100,0 / Ø 43
---	--

COUCHTISCH CT 180 COFFEE TABLE CT 180

mit Schubladen; Tischplatte wahlweise in der Ausführung Betongrau

with drawers; tabletop optionally available in concrete grey version

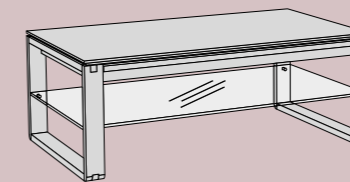


Höhe x Breite x Tiefe Height x Width x Depth	28,8 x 111,0 x 47,6 / 111,0
---	-----------------------------

COUCHTISCH CT 170 COFFEE TABLE CT 170

Obere Platte aus Holz, untere Platte aus Klarglas, Kufen in Holz Ausführung, Chrom-hochglänzend oder Chrom-matt; wahlweise mit Schublade



Top shelf of wood, bottom shelf of clear glass, arched supports in wood version, high-gloss chrome or matt chrome; with optional drawer




Höhe x Breite x Tiefe Height x Width x Depth	45,0 x 70,0 / 120,0 x 70,0
---	----------------------------

Diese Übersicht stellt einzelne Beispiele dar. Weitere Typen und alle Programme sind in der Typenliste zu finden. Alle Maßangaben in cm.
This overview shows individual examples. Further unit types and all ranges can be found in the type list. All dimensions in cm.



KORPUS, FRONT, TISCHPLATTE CARCASE, FRONT, TABLETOP

-  Lack-reinweiß
Pure white lacquer
-  Balkeneiche
Planked oak



AKZENT TISCHPLATTE ACCENT TABLETOP

-  Betongrau
Concrete grey

KUFEN ARCHED SUPPORTS

-  Chrom-hochglänzend
High-gloss chrome
-  Chrom-matt
Matt chrome
-  Strukturbuche-massiv
Solid structured beech
-  Natureiche-massiv
Solid natural oak

OBERE PLATTE TOP SURFACE

-  Strukturbuche-massiv
Solid structured beech
-  Natureiche-massiv
Solid natural oak

UNTERE PLATTE BOTTOM SHELF

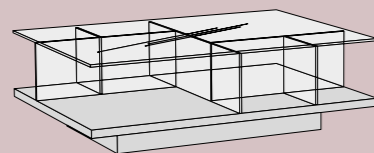
-  Klarglas
Clear glass



COUCHTISCH CT 160
COFFEE TABLE CT 160

Aufbau aus Glas, untere Platte furniert, lackiert oder aus Naturstamm; optional mit Rollen oder Sockel in Chrom-hochglänzend

Superstructure of glass, bottom shelf veneered, lacquered or knotted wood; optionally with castors or plinth in high-gloss chrome



OBERE PLATTE
TOP SURFACE

Klarglas
Clear glass

Getöntes Glas
Stained glass

Bronziertes Glas
Bronzed glass

Optiwhite-Klarglas
Optiwhite clear glass

UNTERE PLATTE
BOTTOM SHELF

Lack-reinweiß
Pure white lacquer

Lack-weiß
White lacquer

Lack-wollweiß
Wool white lacquer

Lack-sand
Sand lacquer

Lack-cacao
Cocoa lacquer

Lack-grau
Grey lacquer

Strukturbuche
Structured beech

Natureiche
Natural oak

Räuchereiche
Dark stained oak

Nussbaum
Walnut

Kernnussbaum
Core walnut

Eiche Naturstamm
Knotted oak

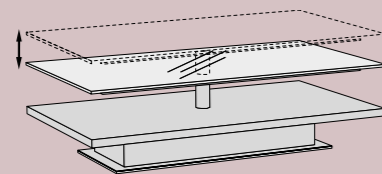
Kernnussbaum Naturstamm
Knotted core walnut

Höhe x Breite x Tiefe
Height x Width x Depth
26,3 / 32,7 / 35,0 x 80,0 / 110,0 x 80,0

COUCHTISCH CT 110
COFFEE TABLE CT 110

Bodenplatte aus Edelstahl; Sockel und unterer Boden furniert bzw. lackiert; Säule aus Metall anthrazit pulverbeschichtet; wahlweise mit Höhenverstellung

Base plate made of stainless steel; plinth and lower shelf veneer or lacquer; column of metal, anthracite powder-coated; optionally with height adjustment



SOCKEL, UNTERE PLATTE
PLINTH, BOTTOM SHELF

Lack-weiß
White lacquer

Lack-sand
Sand lacquer

Natureiche
Natural oak

Kernnussbaum
Core walnut

OBERE PLATTE
TOP SURFACE

Hinterlackiertes Glas, weiß
Rear-lacquered glass, white

Hinterlackiertes Glas, wollweiß
Rear-lacquered glass, wool white

Hinterlackiertes Glas, sand
Rear-lacquered glass, sand

Hinterlackiertes Glas, grau
Rear-lacquered glass, grey

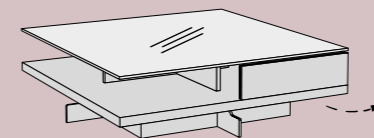
Hinterlackiertes Glas, schwarz
Rear-lacquered glass, black

Höhe x Breite x Tiefe
Height x Width x Depth
35,0 x 70,0 / 90,0 / 120,0 x 70,0 / 90,0

COUCHTISCH CT 90
COFFEE TABLE CT 90

obere Platte aus hinterlackiertem Glas, untere Platte in mattem Lack; wahlweise mit Drehlade; Drehlade wahlweise mit LED-Beleuchtung

Top surface of rear-lacquered glass, bottom surface in matt lacquer; optionally with revolving drawer; revolving drawer optionally with LED-lamps

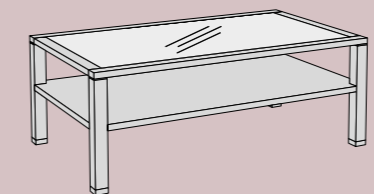


Höhe x Breite x Tiefe
Height x Width x Depth
32,0 x 80,0 / 110,0 x 80,0 / 110,0

COUCHTISCH CT 10
COFFEE TABLE CT 10

obere Platte lackiert, furniert oder aus Glas, untere Platte lackiert bzw. furniert

Top surface in lacquer, veneer or of glass, bottom shelf in lacquer or veneer



Höhe x Breite x Tiefe
Height x Width x Depth
45,0 x 70,0 / 90,0 / 120,0 x 70,0 / 90,0

UNTERE PLATTE
BOTTOM SHELF

Lack-weiß
White lacquer

Lack-sand
Sand lacquer

Lack-grau
Grey lacquer

Lack-cacao
Cocoa lacquer

Lack-schwarz
Black lacquer

OBERE PLATTE
TOP SURFACE

Hinterlackiertes Glas, weiß
Rear-lacquered glass, white

Hinterlackiertes Glas, sand
Rear-lacquered glass, sand

Hinterlackiertes Glas, grau
Rear-lacquered glass, grey

Hinterlackiertes Glas, cacao
Rear-lacquered glass, cocoa

Hinterlackiertes Glas, schwarz
Rear-lacquered glass, black

DREHLADE
REVOLVING DRAWER

Strukturbuche
Structured beech

Natureiche
Natural oak

Nussbaum
Walnut

Kernnussbaum
Core walnut

UNTERE PLATTE
BOTTOM SHELF

Lack-weiß
White lacquer

Buche
Beech

Strukturbuche
Structured beech

Natureiche
Natural oak

Kernnussbaum
Core walnut

OBERE PLATTE
TOP SURFACE

Lack-weiß
White lacquer

Buche
Beech

Strukturbuche
Structured beech

Natureiche
Natural oak

Kernnussbaum
Core walnut

Hinterlackiertes Glas, weiß
Rear-lacquered glass, white

Hinterlackiertes Glas, sand
Rear-lacquered glass, sand

Hinterlackiertes Glas, grau
Rear-lacquered glass, grey

Klarglas
Clear glass

Satiniertes Glas
Satinised glass

Getöntes Glas
Stained glass