

lualdi®

L7_

La leggerezza dell'alluminio, la luminosità del vetro, il design di Piero Lissoni, il background di Lualdi. Nasce L7, un porta contemporanea per concezione, uso di materiali e tecnologie, ma classica per estetica.

Di linea nitida ed essenziale si presta ad arredare gli ambienti più diversi grazie a una scelta di finiture che giocano con la luce e le trasparenze del vetro e la sofisticata eleganza del metallo. Disponibile in versione scorrevole e battente, valorizza la qualità architettonica degli spazi e risponde ai requisiti richiesti dai migliori progetti d'interni.

The lightness of aluminium, the luminosity of glass, the design of Piero Lissoni, the background of Lualdi. The L7 door is born - contemporary in its conception and use of materials and technologies, but at the same time aesthetically classical. The clean and sober form lends itself to furnishing a wide variety of settings thanks to a choice


of finishes that play with the light, the transparency of glass and the sophisticated elegance of metal. Available in sliding and hinged versions, it enhances the architectural quality of the spaces and responds perfectly to the requirements of finest interior design projects.

L7_ Scorrevole

In versione scorrevole, L7 crea soluzioni perfette, tagliate su misura, per definire spazi domestici e di lavoro. Scandite dalle linee lucenti dei telai, le superfici vetrate sono accese dalla bellezza dei riflessi e delle sfumature di colore. La cura del dettaglio, marchio di fabbrica di Lualdi, si legge anche nelle maniglie in metallo disegnate ad hoc da Piero Lissoni.

The sliding version of L7 creates perfect solutions, tailored to define both domestic and work spaces. Punctuated by the lustrous lines of the frames, the glass surfaces are

illuminated by beautiful hues and shades of colour. Attention to detail, a trademark of Lualdi, can also be seen in the metal handles expressly designed by Piero Lissoni.





Versione scorrevole di L7 giocata sui toni del bronzo, utilizzati sia nel profilo in alluminio sia nei vetri trasparenti.

The sliding version of L7 plays on the shades of bronze used in both the aluminium profile and the transparent glass.





L7 scorrevole: una presenza funzionale che diventa elemento spaziale sottilmente decorativo.

L7 sliding version: a functional presence that becomes a subtly decorative spatial element.

L7_08




L7 _ L7 LARGE

In versione battente, L7, in due modelli entrambi in vetro e metallo, è una presenza lieve e funzionale che sa vivere con garbo in ambienti di gusto contemporaneo. Grazie alla gamma di finiture è possibile definirne la personalità, in relazione all'impatto che si desidera ottenere: dalla naturalità delle sfumature chiare alle superfici retroverniciate in colori lucidi o opachi.

The hinged L7 is available in two models, both in glass and metal, and forms a light and functional presence able to inhabit contemporary settings with poise and refinement.

Thanks to the range of finishes, the personality can be defined according to the effect desired: from the naturalness of the lighter shades to the gloss or matt back-painted surfaces.





Il disegno slanciato di L7 versione battente, con profilo in acciaio e vetro retroverniciato bianco, conferisce leggerezza all'ambiente circostante.

With its steel profile and white back-painted glass, the sleek design of L7 in the hinged version confers lightness on the surrounding space.



L7 in versione battente con stipite
metallico di 18 mm, profilo in acciaio
e vetro retroverniciato bianco.

The hinged version of L7 with 18mm
metal jamb, metal profile and white
back-painted glass.

L7_015



L7, con stipite ridottissimo e linea ultra essenziale, monta la nuova maniglia in acciaio disegnata da Piero Lissoni.

L7, with its scaled down jamb and ultra clean lines, incorporates the new steel handle designed by Piero Lissoni.

L7_016



L7 LARGE in versione battente con
coprifilo incorporato e stipite di 65 mm
verniciato bianco. La superficie è in vetro
bisatinato.

L7 LARGE in the hinged version with built
in casing and white-painted 65mm jamb.
The surface is of double-frosted glass.

L7 LARGE _ 018





Grande luminosità per L7 LARGE con maniglia e stipite bianchi e superficie opaca in vetro bisatinato.

A highly luminous L7 LARGE with white handle and jamb, matt surface in double frosted glass.

L7 LARGE _ 020



L7

L7 / Battente LARGE

L7 / Battente

L7 / scorrevole

L7

L7 a battente, spessore mm 41, con vetro di sicurezza mm 6. Telaio perimetrale del vetro in alluminio trattato in diverse finiture. Cerniere a scomparsa, guarnizioni di battuta. Serratura magnetica. Sistema telescopico dello stipite da cm 10,0 a cm 13,0.

L7 a battente con stipite telescopico in alluminio da montare su falso telaio dedicato.

L7 LARGE con stipite telescopico in alluminio da montare su falso telaio tradizionale.

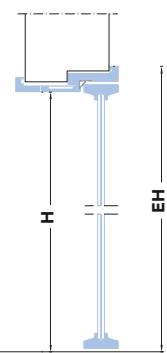
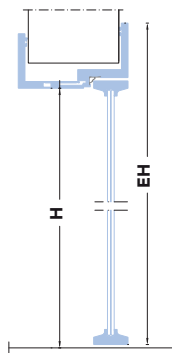
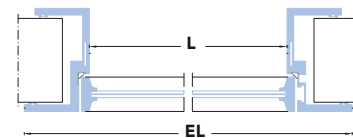
L7 scorrevole, sistema di ante fisse e scorrevoli con spessore mm 41 realizzate su misura. Ante in vetro di sicurezza mm 6. Telaio di contenimento del vetro in alluminio trattato in diverse finiture. Binario a una o due vie, sistema di freno decelerante. Meccanismo di regolazione in altezza nascosto nel carrello del binario.

L7 hinged door 41 mm thick. Door panel in safety glass 6 mm thick aluminium frame in different finishes. Concealed hinges. Door striker seal. Magnetic lock set. Telescopic door jamb from 10,0 cm to 13,0 cm.

L7 wing door with a telescopic door jamb to be installed on dedicated subframe.

L7 LARGE swing door with a telescopic door jamb to be installed on traditional subframe.

L7 sliding door with ceiling tracks. Safety glass door panel 6 mm thick. Aluminium frame. Height adjustment hardware hidden in track.



L
Larghezza luce netta
Opening width
cm 60 23 5/8"
cm 70 27 1/2"
cm 80 31 1/2"
cm 90 35 3/8"

H
Altezza luce netta
Opening height
cm 210-300 82 5/8"-118 1/4"

EL
Ingombro esterno massimo
Max external dimension
cm 76 29 7/8"
cm 86 33 7/8"
cm 96 37 3/4"
cm 106 41 3/4"

EH
Ingombro esterno
External dimensions
cm 218-308 85 5/6" - 121 3/8"

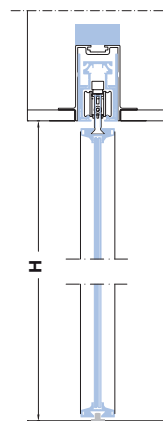
L
Larghezza luce netta
Opening width
cm 60 23 5/8"
cm 70 27 1/2"
cm 80 31 1/2"
cm 90 35 3/8"

H
Altezza luce netta
Opening height
cm 210-300 82 5/8"-118 1/4"

EL
Ingombro esterno massimo
Max external dimension
cm 66 26"
cm 76 29 7/8"
cm 86 33 7/8"
cm 96 37 3/4"

EH
Ingombro esterno
External dimensions
cm 213-303 84 - 119 1/3"

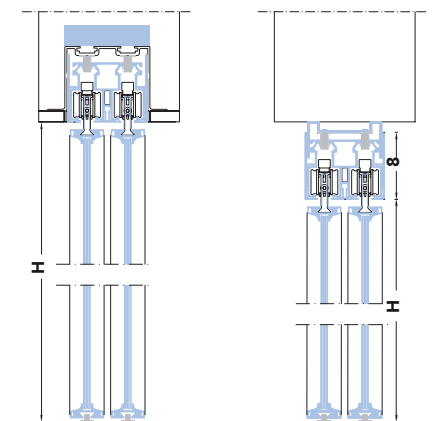
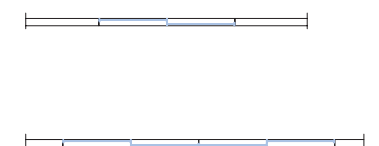
binario singolo / single track



L
Max
Max
cm 120 47 1/4"

H
Max
Max
cm 300 118 1/4"

binario doppio / double track



Vetri / Glass

Trasparente extrachiaro Extralight

Satinato extrachiaro Satin Extralight

Trasparente riflettente Reflective Extralight

Grigio trasparente Transparent Grey

Grigio satinato Satin Grey

Grigio riflettente Reflective Grey

Bronzo trasparente Transparent Bronze

Bronzo satinato Satin Bronze

Bronzo riflettente Reflective Bronze

Vetri retrolaccati e vetri retrolaccati riflettenti / Backpainted glasses and backpainted reflective glasses

Bianco Gesso Chalk White

Pergamena Pergamyn

Grigio Calce Lime Grey

Grigio Tortora Dove Grey

Grigio Ferro Iron Grey

Profili / Profiles

Nichel satinato Satin Nickel

Bianco White

Nero Black

Bronzo Bronze

Brown Brown

I colori e le finiture, le illustrazioni e le descrizioni del presente catalogo sono a titolo indicativo e non vincolante.

Lualdi spa si riserva il diritto di apportare, anche senza preavviso, modifiche di carattere tecnico e produttivo.

The colours, finishes, illustrations and descriptions in this catalogue are provided solely by way of example.

Lualdi spa reserves the right to make technical and design changes without prior notice.

a.d. Graph.x
foto Giuseppe Brancato
styling Studio Salaris
testi Giovanna Zoboli
traduzioni Richard Peace

Thanks to:

Baxter
CC-Tapis
Davide Aquini
Galleria Antonia Jannone
Gallotti & Radice
Golran
Guaxs
Imperfetto Lab
La Cividina
Luceplan
Nic Design
Porro
Pulpo
Rosenthal
Vetriere di Empoli
Zanotta

retouching & prepress A. DePedrini
stampa Grafiche Boffi Aprile 2016

Lualdi Spa

Via Kennedy
20010 Marcallo con Casone (MI)
T. +39 02 9789248
F. +39 02 97289463
www.lualdi.com
info@lualdi.com

Showroom

Milano

Foro Buonaparte 74
20121 Milano
T. +39 02 8052445
F. +39 02 8052251
showroom@lualdi.com

Miami

Lualdi Inc.
2311 North Miami Avenue
FL 33127-4431
T. +1 305 576 4333
F. +1 305 576 7413 infomiami@lualdi.us

New York

110 Greene Street
Suite 306, New York
NY 10012
T. +212 334 4544
F. +212 334 4618 infony@lualdi.us