

COMPENDIUM
2014/2015

 burgbad



burgbad

COMPENDIUM
2014/2015



Jörg Loew
Vorstand

„HIER BIN ICH MENSCH, HIER DARF ICH´S SEIN“

Wir leben in einer Welt, die sich zunehmend schneller dreht. Der Alltag vieler Menschen ist vergleichbar mit einem Karussell, das mit hoher Geschwindigkeit um Verantwortlichkeiten, Planungen, Meetings, Entscheidungen und Termine kreist. Je nachdrücklicher das Leben der Moderne Konzentration und Perfektion fordert, desto intensiver entwickelt sich in uns die Sehnsucht nach Ausgleich, Oasen der Entspannung, Erholung und innerer Ruhe.

Das Badezimmer ist geradezu prädestiniert, diese Sehnsüchte zu erfüllen. Es ist die perfekte Energietankstelle, die Sphäre fürs Ich. Kurz: Kein anderer Raum Ihres Hauses kann Johann Wolfgang von Goethes Worte effektiver zum Leben erwecken als Ihr Badezimmer: „Hier bin ich Mensch, hier darf ich´s sein“. In diesem Sinne: Lassen Sie sich von den burgbad Möbeln, die wir Ihnen auf den folgenden Seiten präsentieren, inspirieren.

Ich wünsche Ihnen viel Freude.

Der Inhalt ist der Geist und die Seele der guten Form. Wir wünschen Ihnen anregende Augenblicke beim Eintauchen in das burgbad Produktprogramm 2014/2015.

Solitaire-Programme	Crono	8
	Uomo	30
	Finca	38
	Max1	42
	Max2	50
	Pli	56
	Lavo	70
	Orell	76
	Bel	96
	Chiaro	108
	Essento	114
	Evo	122
	Cala	128
	Sinea	142
	Valea	150
System-Programme	Ella	160
	Elana	164
	Cona	170
	Aqua	174
Gästebäder	Diago	180
	Echo	188
	Crono	196
	Uomo	198
	Pli	200
	Lavo	202
	Bel	204
	Chiaro	210
	Lado	212
	Cala	214
	Sinea	218
Programmübersicht	Ella	222
	Diva	224
	Farbübersicht	228
Produktdetails	238	
Energieeffizienz	305	

RÄUME BEWUSST ERLEBEN

burgbad Solitaire-Programme sind einzigartig in Form und Funktion; sie sind eine ganz besondere Ausdrucksform persönlicher Individualität. Als Einzelmöbel begünstigen sie die freie Raumgestaltung, sie sorgen für Ruhe und verbreiten stilsicher Wohlbehagen. burgbad Solitaire-Programme machen Bäder zu Wohn- und Lebensräumen, die man bewusst wahrnimmt.

Crono

Uomo

Finca

Max1

Max2

Pli

Lavo

Orell

Bel

Chiaro

Essento

Evo

Cala 2.0

Cala 1.0

Sinea

Valea

Ella

Elana

Cona




KRAFT DER ÄSTHETIK

WENN SICH EIN RAUM VON SEINER GROSSZÜGIGEN SEITE ZEIGT, MÖCHTE ER NICHT NUR EINGERICHTET SONDERN INSZENIERT WERDEN.

Wie in der Natur selbst sind auch beim modernen Wohnbad die Übergänge fließend. Und das Badezimmer in das Gesamtkonzept des Raumes einzubringen ist nicht nur aus funktionaler Sicht ein echter Gewinn. Im Spiel mit verschiedensten natürlichen Materialien wie Bambus, Leinen oder Glas, außergewöhnlichen Farben und der passenden Lichtstimmung wird das Bad zu einem authentischen und ästhetischen Bestandteil einer individuellen Wohnwelt.

Crono ist dafür mit seinem breiten Spektrum an Material- und Farbvarianten wie gemacht. Hier sind die vier Elemente auf das Wesentliche reduziert. Leben. Erholen. Genießen. Verweilen. Crono vereint dabei alle Welten in sich: mal natürlich, mal elegant und mal mit ganz konträren Formen in einen neuen Kontext gebracht.



ENTSPANNENDE NATÜRLICHKEIT

IN DER RUHE LIEGT DIE KRAFT. VOR ALLEN
DINGEN DANN, WENN FORM UND
FUNKTION AUF GANZ NATÜRLICHE WEISE
MIT IHRER ATMOSPHÄRE HARMONISIEREN.

Crono

Feuer, Erde, Licht und Wasser –
in einem naturnahen Umfeld ist
Crono ganz in seinen Elementen.



Der weiße Waschtisch aus Mineralguss harmonisiert hervorragend mit seiner Umgebung. Er strahlt seine Ruhe förmlich in den gesamten Wohnraum aus.



Echte Maßarbeit: Die Badewanne aus Mineralguss schmiegt sich ganz nach Platzverhältnissen und Gestaltungswünschen passgenau in jedes Wohnbild ein. Eine faszinierende Möglichkeit, den ganz besonderen Lieblingsplatz zu schaffen.



LICHT FÜR JEDE STIMMUNG

Schon ein kurzer Blick auf den vermeintlichen Spiegel reicht eigentlich aus, um den beeindruckenden Purismus von Crono zu erkennen. Als wäre die umlaufende Lichtleiste nicht raffiniert genug, lässt sich die Lichttemperatur je nach Bedarf steuern. Das „kalte“ und blendfreie Licht lässt beim Schminken selbst Details erkennen – das warmweiße Licht liefert die passende Stimmung für ein erholsames Badritual. Aber schauen Sie ruhig genau hin. Denn einmal geöffnet, wird der Spiegel zu einem in die Wand eingelassenen Spiegelschrank und somit zum Spiegelbild eines komplett durchdachten Programms. Dies zeigt sich auch bei der Inneneinteilung mit seiner Rückwand in edlem Grau.





Crono liebt die Natürlichkeit – und das in allen Formen. Wie dafür gemacht nimmt es seinen Platz in einer Umgebung aus Natursteinen wie Marmor, hochveredelten Fronten aus Echtholz-Furnier, glänzenden oder veredelten Lackoberflächen – und nicht zuletzt liebevoll ausgesuchten Deko-Elementen - ein.

Goldene Schalen, Lampen aus Kristallglas und dicke Stoffe unterstreichen den eleganten Charakter Cronos. Trotzdem ist es auch für Stilbrüche zu haben und lässt sich mit seinen geradlinigen Formen gerne mal mit runden Elementen oder Pastellfarben kombinieren.

GERADLINIGE ELEGANZ

EIN ZEITLOSES DESIGN UND EINE ANMUTIGE ELEGANZ STEHEN BEI CRONO IN KEINEM WIDERSPRUCH. DENN EBENSO SINNLICH UND RUHIG PRÄSENTIERT ES SICH IN EINEM UMFELD VOLLER HOCHWERTIGER MATERIALIEN.



WIE AUS EINEM GUSS

ZU BEHAUPTEN, CRONO KÖNNE SICH AN JEDEN STIL NUR „ANPASSEN“, KÄME EINER BELEIDIGUNG GLEICH. VIELMEHR IST ES DAS PROGRAMM SELBST, DAS MIT SEINER GROSSEN GESTALTUNGSVIELFALT JEDEM STIL SEINEN STEMPEL AUFDRÜCKT.





SCHEINBARE LEUCHTKRAFT

Man muss den neuen Crono-Spiegelschrank schon öffnen, um die Raffinesse in seiner ganzen Form zu entdecken. Was scheinbar wie eine Lichtleiste aussieht, entpuppt sich als ein präziser Streifen aus Klarglas, der dem blendfreien LED-Licht seinen Weg weist. Ein so reines Licht taucht nicht nur das eigene Spiegelbild in einen ganz neuen Glanz.



Passgenauigkeit in ihrer wohl edelsten Form: Die Wanne ist maßflexibel in Marmor eingearbeitet und lässt ganz bewusst einen kleinen Überstand, unter dem zwei Schubladen ein verborgenes Zuhause finden.



Mit seinen geraden Linien und rechten Winkeln zeigt der Doppelwaschtisch ganz konsequent die ordnungsliebende Seite von Crono.



SPRUDELNDE FORMEN- VIELFALT

Die einzigartige Optik und Vielfalt des Werkstoffes Mineralguss zeigt sich in den unterschiedlichen Formen der Crono-Aufsatzwaschtische. Je nach innenarchitektonischem Konzept lassen sich mit einer Ellipse, einem Oval, dem Rechteck oder Quadrat ganz individuelle Aussagen treffen. Trotz einer Dicke von nur 10 mm gibt die feine Glasplatte allen Waschtischen einen sicheren Stand.

LUST AUF KONTRAST

WER SAGT, DASS MAN EINEM SO AUFGERÄUMTEN CHARAKTER WIE CRONO NICHT EINMAL DEN KOPF VERDREHEN DARF? EIN WASCHTISCH IN TULPENFORM, SANFTE PASTELLFARBEN UND RUNDE FORMEN LASSEN SICH PRIMA IN DAS GERADLINIGE KONZEPT VON CRONO INTEGRIEREN.





1000 KLEINE GEHEIMNISSE

Das Bad ist der Ort, um zur Ruhe zu kommen und die Gedanken zu sortieren. Dies beginnt damit, dass alles, was man dazu braucht, immer an seinem Platz ist. Mit dem vielseitigen Koffertürenschränk definiert Crono das Wort „Ordnung“ völlig neu. Einmal aufgeklappt überrascht er mit einem erstaunlich aufgeräumten Innenleben: Steckdosen, Fönhalter, Holzablagen, Reling aus Acrylglas. Entfaltet er sich in seiner vollen Pracht, gibt er noch mehr Stauraum und einen beleuchteten Ganzkörperspiegel frei.

Uomo

BLEIBENDE WERTE

MAN IST VERSUCHT ZU
GLAUBEN, DASS UOMO
SPEZIELL FÜR DEN MANN
IM MANN ENTWICKELT
WURDE. VIELLEICHT IST ES
AUCH SO.

In der Ruhe liegt die Kraft. Uomo repräsentiert beides. Die kubische Formensprache der Waschtische, der Waschtischunterschranke, Spiegelschränke und Hängeschränke erzeugt in gleichem Maße eine Atmosphäre von Klarheit, Ordnung und Gelassenheit, die sich auf den ganzen Raum überträgt und einen Kosmos purer Entspannung schafft. Uomo ist ein souveränes Bekenntnis zur klassisch klaren Linie und somit auch zu einem Stil, welcher über Zeitgeist, Mode und Trends erhaben ist. Uomo ist ein bleibender Wert.





Äußere Aufgeräumtheit ist ein Indikator für die innere Ordnung eines Menschen. Die rechteckige Grundform und die konsequent geraden Linien verbinden sich zu einem beneidenswert unaufgeregten Ambiente.



Sämtliche Möbel des Programms sind natürlich auch mit edlen Holzurnieren erhältlich:
Eiche Schwarz, Eiche Hellgrau und Nussbaum Natur (wie hier im Bild).



SOUVERÄN ORGANISIERT

Zuerst geht die Schublade oder die Schiebetüre auf, dann das Herz. Denn der puristische und ordentliche Eindruck, den die Uomo-Fronten vermitteln, setzt sich im Inneren der Möbel nahtlos fort. Schubladen und Spiegelschränke bilden eine geräumige Aufforderung zur ordentlichen Ablage und zum Verstauen der persönlichen Accessoires.

Uomo



Finca

ALLTAG ADIEU

MIT FINCA LASSEN SICH
BADEZIMMER GESTALTEN,
DIE ETWAS VON DER LEICHTIG-
KEIT EINER MEDITERRANEN
FERIENINSEL HABEN.

Der Charme des Authentischen ist die Seele des gehobenen Landhausstils. So schafft auch das Badmöbelprogramm Finca Oasen, die einen wohltuenden Kontrast zur modernen und oftmals kühlen Urbanität stehen. Die Fronten aus Echtholz strahlen eine natürliche Ruhe aus und schaffen Abstand zum Alltag. Neben seinem ausgeprägt authentischen Charakter, setzt Finca jedoch auch Standards hinsichtlich Komfort und Flexibilität. So macht dieses Badmöbelprogramm jeden kreativen Sinneswandel im Handumdrehen mit: Schränke und Waschtische einfach an den Lieblingsplätzen aufstellen und sich wohlfühlen.



Richten Sie sich ein Landhaus ein – mitten in der Stadt. Finca entführt mit natürlichem Charme und hochwertigen Materialien in eine romantische Welt.

Finca



Max1

DIE SANFTE FUSION

SCHLANKE PROPORTIONEN
UND SANFTE LINIEN SIND DIE
STILBILDENDEN ELEMENTE
VON MAX1.

Die natürliche, einladende Grundform – wie am Waschbecken aus Keramik deutlich zu sehen – ist der „rote Faden“, der alle Module dieser Serie miteinander verbindet. Schränke, Spiegel, Bidets, WCs, sowie die freistehende Badewanne ergänzen sich zu einem ganzheitlichen visuellen Ereignis. Max1 bietet ein Maximum an Gestaltungsmöglichkeiten. Die Waschbecken werden durch Untermöbel ergänzt, die der Beckenkontur folgen. Rechteckige Schränke in zwei Tiefen und zwei Höhen können mit abgerundeten Koffertür-Schränken kombiniert werden.



Die individuelle Kombinierbarkeit von Max1 ist eine unerschöpfliche Quelle der Inspiration: Hier verschmelzen Becken und Möbel zu einer skulpturalen Inszenierung des Themas „Waschtisch“.

Max1





WARUM NICHT?

Das Etablierte konsequent in Frage zu stellen und durch innovative Impressionen stets neu zu erfinden, liegt in der Natur von burgrad: Max1 mit Waschbecken in Bicolor. Denn wer sagt, dass Keramik immer einfarbig sein muss?



Max1

SANFTE LINIEN

Max1 bietet ein Maximum an Gestaltungsmöglichkeiten. Die sanfte Grundform verbindet sämtliche Module – Spiegel, Becken, Waschtischunterschränke und Schränke – zu einem natürlichen, harmonischen Ganzen.



Max2

EIN MARKANTER CHARAKTER

AUSDRUCKSSTARK AUF DER
GANZEN LINIE. MIT MAX2
LÄSST SICH MODERNE
INNENARCHITEKTUR MAXI-
MAL AKZENTUIEREN.

Gerade Linien und elegante Beckenproportionen, rechteckige Außenformen und – im gelungenen Gegensatz dazu – gespannte, präzise Innenformen: Das sind die Charakteristika des markanten Flächenwaschtisch- und Badmöbelprogramms Max2. Die seitlichen Ablageflächen verleihen den Becken Prägnanz und Großzügigkeit. Die Becken scheinen sogar über dem Möbel zu schweben. Umso freier können sie mit klassischen und seitlich verlängerten Sideboards kombiniert werden. So entstehen großzügige, elegante Waschplätze, an denen man gerne verweilt.



Markant auf der ganzen Linie. Mit Max2 lässt sich moderne, geradlinige
Innenarchitektur ausdrucksstark akzentuieren.

Max2





ZEITLOS SCHÖN

Geometrie in ihrer ästhetischsten Form. Max2 ist ein moderner Klassiker im besten Sinne – geradlinig, souverän, über jeden Trend erhaben und auch im praktischen Sinne langlebig. Die Konsolen sind beispielsweise so tragfähig, dass man darauf bequem Platz nehmen kann.

Max2



Pli

ALLES IM FLUSS

IM ZUSAMMENSPIEL VON
ORGANISCHEN UND
STRENG GEOMETRISCHEN
ELEMENTEN ENTFALDET SICH
HÖCHSTE BEHAGLICHKEIT.

Rein, klar, dem Charakter des Elements Wasser folgend. Weiche Züge und organische Flächen in sinnlicher Symbiose mit geometrischen Volumina. Das asiatisch inspirierte Möbelprogramm Pli zitiert gekonnt Formen aus der Natur und setzt diese unter der Maxime der Reinheit in einen neuen ästhetischen Kontext. Waschtische, Aufsatzwaschbecken und Badewanne sind aus Mineralguss gefertigt, ein Werkstoff, der eine außergewöhnliche Gestaltung mit fließenden Linien erlaubt. Tauchen Sie ein.



Mit Pli lassen sich Räume erschaffen, in denen Badewelt und Wohnwelt verschmelzen. So wird das Bad zum Refugium der Ruhe und Entspannung. Die sanften Naturtöne beruhigen den Raum, umrahmen und kontrastieren den schneeweißen Waschtisch. Auch Tageslicht kann bewusst als Gestaltungselement eingesetzt werden, um eine spannende emotionale Atmosphäre zu schaffen.





EINLADUNG AN DIE KREATIVITÄT

Mit Möbeln von burgbad können individuelle Ideen flexibel umgesetzt werden. Beispiel: Zwei Pli-Wandschränke übereinander gestellt, lassen eine Säule entstehen. Die ungewöhnliche Komposition der Regale schafft ein abwechslungsreiches, kreatives Muster. Linkes Bild: Das Element Wasser war „Taufpate“ bei Pli – wie man an den Becken mit den fließenden Einbugungen bewundern kann.



Gegensätze ziehen sich an und ergänzen sich. Die lineare Geometrie der Sideboards und Waschtische bildet einen wunderschönen Kontrast zu den fließend geformten Becken.





BLICKFÄNGE UND HANDSCHMEICHLER

Mineralguss ist der Stoff, aus dem die Träume sind – ein wahrhaftiger Handschmeichler. Dieses außerordentlich geschmeidige und samtweiche Material ermöglicht zum Beispiel so natürliche Formen wie die der Pli-Aufsatzwaschbecken. Und so faszinierende Blickfänge wie die Pli-Badewanne, die wie die Skulptur eines überdimensionalen Tropfens Morgentau wirkt und am schönsten durch die Aufstellung im freien Raum zur Geltung kommt.



MAN KOMBINIERE


Pli bietet eine große Auswahl an Farben und Oberflächen – von seidenglattem Pianolack bis zu edlen Holzfurnieren, deren Maserung mit den Formen der Mineralguss-Waschtische korrespondiert. Die freie Kombinierbarkeit von Farben und Oberflächen ermöglicht Individualität ohne Grenzen. Das Bad wird zum kreativsten Raum des Hauses, bis hinein in die frei strukturierbaren Aufteilungen der Hängeregal-Auszüge.





AUS EINEM GUSS

Pli interpretiert den Einzelwaschtisch als Aufforderung zur Ausbreitung der eigenen Persönlichkeit. Die mehr als großzügig dimensionierte seitliche Ablagefläche erlaubt die Platzierung von Accessoires wie Seifenschale, Handtücher oder Flakons, ohne dass diese deplatziert oder störend wirken könnten. Auch hier wieder auffällig: das harmonische Ineinanderfließen von Waschtisch und Becken – der ganze Waschtisch ist aus einem Guss. Und das ist so nur mit Mineralguss denkbar und machbar.



Lavo

RUNDUM EINZIGARTIG

DIE IDEE DES RADIUS' PRÄGT LAVO. DIE FORM DES HALB- UND VIERTELKREISES SCHAFFT EINE ATMOSPHÄRE VON FEMININER WEICHHEIT.

Das Bad als Refugium, als ein Ort des Rückzugs vom Alltäglichen und der Regeneration. In Zeiten der Schnellebigkeit und Austauschbarkeit wächst der Wunsch nach Ruhe, Beständigkeit und Authentizität. Lavo bringt diese Werte in Form. Dabei ist es vor allem der Radius, der das Gesicht dieses Möbelprogramms unverwechselbar macht. Die Form des Halb- und Viertelkreises strahlt eine entspannende Energie aus, schafft dadurch eine sanfte Atmosphäre, in der man sich gerne aufhält. Diese rundum ausgewogene Idee wird bei Lavo in allen Möbeln konsequent umgesetzt.



Radien, wohin man blickt: bauchig ausgebuchtete Waschtischunterschranke und Hängeregale mit abgerundeten Seiten. Einzig der Spiegelschrank ist rechteckig. Gerade deshalb rundet er das Gesamtbild ab.



KONSEQUENT RUND

Das Konzept des Kreises wird nicht nur konsequent, sondern auch mit viel Lust an formal ungewöhnlichen Details umgesetzt. Zum Beispiel die Bogentüren der Hängeschränke und Waschtischunterschränke. Hinter diesen wunderschönen Formen steckt viel und leicht zugänglicher Stauraum – wie man sieht. Für jeden Schrank gibt es die dazu passende perfekte Inneneinteilung. Bitte lassen Sie auch den Doppelwaschtisch noch einen Augenblick auf sich wirken: Mineralguss in Alpinweiß.



Lavo



Orell

EIN TREND- SETTER

WER BEHAUPTET EIGENTLICH,
DASS MAN EIN REVOLUTIO-
NÄR SEIN MUSS, UM ECHE
TRENDS ZU SETZEN?

Orell bedient sich mit einer freitragenden, konvexen Ausformung der Waschtischplatte an der aktuellen Entwicklung des Baddesigns – und setzt mit einer visionären Zusammenfügung von Schrank- und Regalelementen außergewöhnliche Akzente. Kontrastreich und vielseitig in seiner Farbgebung wird es zum perfekten Badmöbel einer neuen Generation.






Ein Blick aufs Ganze genügt, um die raumübergreifende Strategie von Orell zu erkennen: Hier trifft eine kompakt funktionale Typenstruktur auf die sensible Leichtigkeit einer freistehenden Waschtischplatte. Eindrucksvoll akzentuiert durch die identische Farbstellung von Griffleisten und Rückwand.

EINE MARKANTE BOTSCHAFT


Jede neue Generation hat eine Botschaft. Bei Orell ist es der Wunsch, Kontraste zu setzen, ohne großartig aufzufallen. Der Beweis für dieses Understatement: Rückwände und Griffleisten mit angenehm markanter Farbgebung. Mal in geheimnisvollem Platin oder edlem Bronze, mal in Kupfer oder modernem Purple. So viel Varianz verzückt nicht nur das Auge: Jede Berührung der neuartig geschwungenen Griffleiste ist wie der begrüßende Handschlag einer smarten Persönlichkeit.



Trends entstehen immer dann, wenn Altbewährtes in einem neuen Kontext verwendet wird. Ganz unkonventionell zeigt sich Orell deshalb als echter Querdenker. Es nimmt einfach das Beste aus den burgbad Schrank- und Regalelementen, fügt es ganz locker zusammen und schafft so eine ganz neue Optik und Funktionalität.

Orell





KONTRASTREICH OHNE DICK AUFTRAGEN

Auch beim Waschtisch besticht Orell durch ein faszinierendes Design-Merkmal. Von der Grundform eher markant und präzise, wird mit der freitragenden und überstehenden Vorderkante der sensible Charakter Orells sichtbar. Anmutig dünn und konvex ausgeformt ist sie ebenso schön wie funktional. Da lohnt es sich sogar ganz genau hinzusehen, um mit der 3D-Verformung der Griffleiste einen herrlichen Kontrast zu entdecken. Ein Kontrast, der sich auch bei den farbigen Rückwänden der von innen beleuchteten Badmöbel zeigt, die sämtlichen Accessoires ein stilvolles Zuhause geben.





Ein natürlich schöner Anblick: Mit Orell braucht es nicht viel, um aus einem einfachen Waschplatz ein stilicheres Statement zu machen. Auch hier sticht die freitragende Vorderkante des Waschtisches eindrucksvoll ins Auge und lädt förmlich zum Händewaschen ein.



PLATZSPARENDE PLATZWUNDER

Orell entfaltet seine klare Botschaft selbst an Orten mit vermeintlich wenig Raum. Denn was auf den ersten Blick klein wirkt, steckt in Wahrheit voller Funktion und liebevollen Details. Wie der Waschtischunterschrank, der mit seiner völlig neuartigen Griffleiste alle Utensilien zum Greifen nah macht. Ebenso überrascht der Hängeschrank mit seiner schlanken und schlichten Optik: Einmal geöffnet wird er zum Platzwunder mit viel Liebe zum Detail.



Inmitten des dunklen Marone-Dekors wird die Griffleiste in Kupfer zum stilbildenden Element für ein ganzes Badezimmer. Wunderbar lässt sich dieser Kontrast mit der innovativen LED-Beleuchtung in Spiegeln oder Möbeln zur Geltung bringen.

Orell





MITDENKEN LIEGT IMMER IM TREND

Ganz trendsicher ist Orell auch im Umgang mit seinen Accessoires. Alles, was das Leben ein bisschen angenehmer und schöner macht, kommt auf schnörkellose Art und Weise zum Einsatz. Zum Beispiel ein Handtuchhalter, der nicht nur an der Wand verschraubt werden kann, sondern direkt am Möbel selbst seinen Halt findet. Oder Rückwände, die das Dekor der Griffleisten aufnehmen und zudem eindrucksvoll beleuchtet werden.



EIN PROGRAMM – UNZÄHLIGE MÖGLICHKEITEN

Farbe zu zeigen ist immer in Mode. Klar, dass Orell auch hier ein Zeichen setzt. Sowohl die Griffleiste als auch die sichtbaren Rückwände der Badmöbel lassen sich individuell zusammenstellen. Kombinieren Sie ganz nach Herzenslust mit hellen und dunklen Holzönen oder matten und glänzenden Oberflächen – und bringen Sie Ihren individuellen Stil mit nahezu unbegrenzten Möglichkeiten zum Ausdruck.



Bel

OFFEN FÜR IDEEN

FLEXIBEL, MODERN UND AUF QUALITÄT BEDACHT: BEL HAT GESCHMACKVOLLES KOMBINIEREN FÜR ALLE LEICHT GEMACHT.

Bel begeistert durch sein umfassendes Gestaltungsrepertoire beim Einrichten. Räume werden zu Collagen, zu Sammlungen von Modulen und Elementen. Nicht verstanden als zufällige Lösungen, sondern als ein bewusstes Arrangement, das sich im Laufe der Zeit in seinem Stil und Umfang entlang den Vorlieben und den Lebenssituationen und –umständen des Besitzers verändert.

Mit Bel stehen wirklich jedem alle Möglichkeiten offen. Ein Fundus von unzähligen Gestaltungsideen und unkomplizierten Kombinationsmöglichkeiten tut sich auf. Ein modernes, detailliertes Badkonzept, das mit vielen außergewöhnlichen Design-Highlights gleichermaßen für Staunen als auch Stauraum sorgt.





TISCHLEIN, FÄRB DICH

Bel ist schön flexibel. Und flexibel schön. Zum Beispiel in Form der neuen, von unten lackierten Glaswaschtische in Weiß oder Dunkelgrau Hochglanz. Filigran, wertig, aber immer mit dem nötigen Hauch Esprit bringen sie Leben und Farbe ins Bad. Ganz Bel-typisch verhält es sich übrigens auch mit der Beleuchtung: Im Stile des rechten Winkels ist sie am Spiegel vertikal angebracht.





REICH AN MÖGLICHKEITEN

Bel passt sich in Form und Farbe dem bestehenden Layout Ihrer Baderäume an. Immer im Fokus: das Rechteck als Grundform, welches eine scheinbar grenzenlose Bandbreite an Gestaltungsmöglichkeiten erlaubt. Möglichkeiten, die sich auch in dem durchdachten Innenleben zeigen und reichlich Platz für Utensilien bieten.



Mit dem modularen Kombinationsreichtum von Bel lässt sich nahezu jede individuelle Vorstellung arrangieren. Großformatige Spiegel, ein Flächenwaschtisch und einzigartige Schranklösungen treffen auf eine Farbpalette, die von Weiß Matt über kraftvolle Töne bis Hacienda Schwarz kontrastreiche Badräume schafft.


Bel



ALLES IN SCHÖNSTER ORDNUNG

Bel überzeugt an jeder Ecke mit seiner Liebe zum Detail. Die abgesetzten Griffleisten passen dabei ebenso ins Bild wie das Innenleben der Hänge- und Spiegelschränke. Diese glänzen mit einfallsreichen Ablagesystemen und sind dadurch immer offen für die großen und kleinen Wichtigkeiten des Lebens. Bel ist eben durch und durch ein Bad nach Maß, in dem alles aufeinander abgestimmt ist und einer perfekten Ordnung folgt.





REICH AN MÖGLICHKEITEN

Mit dem modularen Kombinationsreichtum von Bel lässt sich nahezu jede individuelle Vorstellung verwirklichen. Mit Mineralguss-Aufsatzwaschbecken (wie links im Bild) oder mit Flächenwaschtisch (siehe oben) – so wie es Ihnen gefällt.



Chiaro

WENIGER IST MEHR

DIE KUNST DES WEGLASSENS
IST GLEICHBEDEUTEND MIT
DEM ERSETZEN KLASSISCHER
ELEMENTE DURCH KREATIVE
IDEEN.

Chiaro ist souveräne Zurückhaltung par excellence. Die puristische Monochromie der Badmöbelelemente verbreitet eine wundervoll entspannte Atmosphäre. Was bei den Waschtischunterschrank und Hängeschränken erst auf den zweiten Blick auffällt und gefällt: die visierähnlichen Griffmulden, ein formales Detail, das nicht nur der Funktion folgt, sondern sich auch dem großflächigen Charakter dieses Badmöbelprogramms dezent unterordnet. Eine ebenso schöne wie handliche Lösung, die den Elementen saubere und glatte Oberflächen verleiht. Der Doppelwaschtisch hat zwei ausgeformte Mineralgussbecken, die das Auge mit der gleichen Linienführung erfreuen wie die Griffmulden. So wird das Gesamtbild perfekt abgerundet.







HÖCHST EIGENSTÄNDIG

In der Detailansicht erkennt man die praxisnahe und sensible Gestaltung der Griffmulden am schönsten. Die Radien und Tiefen überzeugen durch ihre ausgeklügelte Funktionalität und laden zum Öffnen der Schubladen und Schranktüren ein. Diese kreative Lösung macht aus Chiaro ein auf das Wesentliche konzentriertes und in sich ruhendes Möbelprogramm von höchster Eigenständigkeit.

Chiaro



Essento

GANZ SCHÖN LEICHT

MINIMALE MATERIALSTÄRKEN,
TUCHARTIGE FLÄCHEN UND
SCHNÖRKELOSE FORMEN.
DAS IST ES, WAS ESSENTO SO
ATTRAKTIV MACHT.

Die optische Leichtigkeit der Keramik-Waschtische mit den organisch geformten Becken wird durch das zurückhaltende Design der Möbel stilvoll untermalt. Die Griffleiste unterstreicht die horizontale Aufteilung der mit hochwertigen Auszügen bestückten Waschtisch-unterschranke. Auf Wunsch sind die Schränke auch in einer grifflosen Variante erhältlich. Die Seitenschränke glänzen mit einem funktional durchdachten Innenleben – praktisch aufgeteilte Türen, Schubladen und Auszüge. Besonderheiten, wie beispielsweise der platzsparende Eckschrank, machen Essento auch für die stilvolle Ausgestaltung kleinerer Räume interessant.



Der Spiegelschrank adaptiert das formale Thema der Schränke. Und die überstehende Leuchte spendet blendfreies Licht. Als Alternative dazu gibt es auch einen Lichtspiegel mit flächenbündig integrierten Leuchten.

Essento



SCHNÖRKELLOSE FORMEN

Wollen Sie bewusst Akzente setzen oder möchten Sie die Möbel mit der Umgebung verschmelzen? Mit einer reichen Auswahl an Materialien und Farben erlaubt Ihnen Essento nahezu jede stilistische Aussage.



Essento





SCHÖN GERADLINIG,
HÜBSCH VIELFÄLTIG

Außen alles schön geradlinig. Innen alles schön ordentlich, dank dem perfekt durchdachten Innenleben. Ganz gleich, ob man Akzente setzen will oder die Möbel mit der Umgebung verschmelzen lassen möchte: Dank der großen Auswahl an Materialien und Farben ist mit Essento fast jede stilistische Aussage möglich.



Evo

ALLES IN ORDNUNG

EVO IST KLARHEIT, RUHE
UND ENTSPANNUNG.
DIE PERFEKTE DREIFALTIGKEIT,
UM ENERGIE FÜR DEN
ALLTAG ZU TANKEN.

Evo ist eine Verbeugung vor der Geometrie, eine Hommage an den rechten Winkel. Dieses Gestaltungsprinzip eint sämtliche Elemente des souveränen Möbelprogramms – Waschtischunterschranke, Hängeschränke und sogar die Spiegelschränke. Einzig die aus einem Guss geformten Waschtische bringen eine sanfte Note in diese Symphonie der Klarheit. Die weich ausgeformten Becken erinnern an vom Wasser organisch ausgewaschene Felsen. Charakteristisch sind auch die durchgängigen, ergonomisch geformten Griffleisten. Ein formales Element, das von den Lichtleisten in den Spiegelschränken zitiert wird. So nimmt Evo ganz selbstverständlich Raum im Bad ein – und zieht Blicke auf sich, ohne den Blick vom Wesentlichen abzulenken.





IN DER RUHE LIEGT DIE KRAFT

Die klaren Linien ergänzen sich mit den weichen Beckenformen zu einer Insel der Kontemplation und Konzentration auf die essenziellen Dinge. Apropos Konzentration: Hinter den Fronten der Waschtischunterschranke liegen Auszüge, die erfreulich viel Stauraum bieten, auch für volumenreichere Badezimmerutensilien, die man immer gerne in Griffnähe hat – wie zum Beispiel Handtücher, Haartrockner oder diverse Cremedosen.



Cala 2.0

RUNDUM SANFT

ERGONOMIE IST EIN VIEL ZU NÜCHTERNER BEGRIFF, UM DIESES MÖBELPROGRAMM ZU CHARAKTERISIEREN. UND DENNOCH BRINGT „ERGONOMIE“ DAS GANZE SCHÖN AUF DEN PUNKT.

Wer die runde, sanfte Formensprache zu seinem persönlichen Schönheitsideal erklärt hat, für den ist Cala Liebe auf den ersten Blick. Kantenscharfe Sachlichkeit und harte rechte Winkel vermeidet Cala auf raffinierte Weise. Ausnahmen, wie zum Beispiel Hängeschränke und Spiegelschränke, bestätigen die Regel. Die Waschtische und die Waschtischunterschränke sind besonders charakteristisch für Cala. Die Waschtische mit den organisch nach unten geschwungenen Beckenkanten greifen die Formsprache der Waschtischunterschränke auf. Die ergonomisch gewölbten Fronten erinnern an einen Bootsrumph und ermöglichen ein Mehr an Beinfreiheit. Und das macht Cala für Räume jeder Größe attraktiv – auch für kleinere.



Beim Anblick der gebogenen Vorderfront des Waschtischunterschrankes sind Assoziationen erwünscht. Zum Beispiel mit dem Rumpf eines schönen Segelbootes. Es sind übrigens unterschiedliche Griffvarianten erhältlich: aufgesetzte Stangengriffe wie hier im Bild. Und in die Front integrierte, sanft geschwungene Griffleisten.

Cala 2.0





NUR MIT MINERALGUSS

Die geschwungenen Linien des Waschtischunterschrankes und des Waschtisches ergänzen sich zu einer Quelle der Harmonie und Ausgewogenheit. Weiche Waschtischinnenwinkel und Vorderkanten, die nach innen fließen – Formen wie diese sind ausschließlich mit edlem Mineralguss realisierbar. Mit einem Handgriff offenbart Cala noch mehr Liebe zum Detail. Zum Beispiel eine Schublade mit individualisierbarer Inneneinteilung für Ihre ganz persönlichen Dinge.



Eine Erleuchtung, auch hinsichtlich der Formensprache. Der Cala-Spiegelschrank ist mit einem filigranen LED-Schirm ausgestattet. Die seitlichen Flächen-LEDs können zusätzlich gewählt werden – abhängig vom persönlichen Lichtbedarf.

Cala 2.0





HIGHLIGHTS

Derart elegante Lichtlösungen wie beim Spiegelschrank sind nur mittels moderner LED-Technologie möglich. Die ultraflachen Leuchtdioden erlauben sehr filigrane Konstruktionen, die oft nur wenige Zentimeter stark sind.

Auch die Ergänzungsschränke stecken voller konstruktiver Highlights. Zum Beispiel eine Innenschublade mit integriertem Ordnungssystem. Damit alles schön an seinem Platz bleibt. Schließlich ist die Ordnung die kleine Schwester der Ästhetik.



STAU RAUM HOCH ZWEI

Cala bietet Hängeschränke in zwei Größen.

Den halb hohen Schrank mit einer Tür und Innenschublade (siehe Seite 136) sowie den Hochschrank mit zwei Türen, ebenfalls einer Innenschublade und Stauraum hoch zwei.

Die besondere Note sind die unterschiedlichen Türmechanismen. Die Untertüre lässt sich mit dem auf ein Minimum reduzierten geschwungenen Handgriff aufziehen. Die Obertüre öffnet sich bei sanftem Druck. Die nahezu plane Vorderfront der Schränke schafft einen monolithischen Charakter, der sich nicht in Konkurrenz zum sanften Design des Waschtisches stellt, sondern dieses durch Zurückhaltung unterstützt.



HARMONISCHE VERBINDUNGEN

Ob Doppelwaschtische, Einzelwaschtische mit beidseitig großzügigen Ablageflächen oder Einzelwaschtische mit rechtsbündigen Ablageflächen – zu jeder Variante gibt es den dazu passenden Waschtischunterschrank. Die schwungvollen Formen beider Elemente strahlen gleichermaßen Leichtigkeit, Eleganz, Natürlichkeit und Freundlichkeit aus und gehen so stets eine harmonische Liaison ein.



Cala 1.0

Sinea

DIE NEUE WELLE

GANZ GLEICH AUS WELCHEM
BLICKWINKEL MAN ES
BETRACHTET, SINEA ERWECKT
DEN EINDRUCK, IMMER IN
BEWEGUNG ZU SEIN.

Sinea ist eine überaus sanfte Auflehnung gegen das Diktat der Geometrie im Möbeldesign. Und gleichzeitig eine Hommage an das Wasser, das geschmeidige, bewegende, belebende Element und unser aller Lebenselixier. Die markante Wellenform ist stilbildend für die Waschtische und Waschtischunterschränke. Sie schafft einen unverwechselbaren, dynamischen Charakter.



Im Sinea-Leuchtspiegel verbinden sich sinnvolle Funktionalität mit sinnlichen Linien. Die Themen Sanftheit und Geschmeidigkeit werden auch von der innovativen Flächen-LED-Beleuchtung fantasievoll inszeniert: Das Licht erstrahlt sanft, einer Aura gleich, über der Spiegelfläche.

Sinea





SCHWUNGVOLLE VERBINDUNGEN

Ganz gleich in welchen Maßen, Sinea-Waschtische gehen mit den Waschtisch-unterschrank stets eine harmonische Liaison ein. Die schwungvollen Formen vereinen Leichtigkeit und Eleganz, Natürlichkeit und Freundlichkeit zu einzigartigen Augenweiden.





GEMISCHTES DOPPEL

Sinea interpretiert das Thema Doppelwaschtisch auf kreative und höchst individuelle Art und Weise: Die beiden Becken wetteifern mit unterschiedlichen Grundrissen um die Gunst des Betrachters. Besonders raffiniert gelingt dies dem rechten Becken mit der markanten Verjüngung.



DARF ES ETWAS MEHR SEIN?

Sinea ist auch hervorragend für großflächige Waschplätze geeignet. Der flächige Waschtisch wird durch die dreidimensionale Welle in zwei Sphären aufgeteilt – die Ähnlichkeit mit dem Yin-Yang-Symbol ist rein zufällig, hat jedoch durchaus ihren Charme. Das Spiel mit Wellenbewegung und Gegenbewegung wird auch vom Waschtischunterschrank aufgegriffen. Die konvexe Griffleiste vor der konkaven Front bildet einen visuell eigenwilligen Kontrast.



Valea

FORMEN DER FREUDE

EIN MÖBELPROGRAMM,
SO ABWECHSLUNGSREICH
WIE DAS LEBEN SELBST. MIT
KOMBINATIONSMÖGLICH-
KEITEN SATT.

Valea ist die Badmöbelserie, die Ihrer Kreativität Tür und Tor öffnet. Ein modulares System aus Mineralguss-Waschtischen, Waschtischunterschrank, Hängeschrank und Hängeregalen, das der Lust am flexiblen Kombinieren und Arrangieren Flügel verleiht. Auch die Formensprache beflügelt. Insbesondere mit so ungewöhnlichen Details wie den abgewinkelten Seiten des Waschtischunterschrankes. Wer Gestaltungsfreiheit mag, wird Valea lieben.



Valea wirkt über das Bad hinaus. Verbinden Sie Badezimmer und Ankleideraum mit formal aufeinander abgestimmten Möbeln. Die Valea-Hängeschränke und -regale sind als Ergänzungsmöbelsystem zu sehen – mit nahezu grenzenlosen Kombinationsmöglichkeiten.

Valea



INNERE UND INNOVATIVE WERTE

Weil jedes Leben eigenen Vorstellungen folgt, sind burghad Möbel mit individualisierbaren Ordnungssystemen ausgestattet: Gestalten Sie Ihr persönliches Schubladeninnenraster mit einer Auswahl von Boxen.

Beachten Sie bitte auch den Ganzkörperspiegel. Die innovative LED-Flächenbeleuchtung spendet weiches, schmeichelhaftes Licht, so dass man gerne mehr Zeit von Angesicht zu Angesicht verbringen möchte.



Farbe ist der Gesang der Lebensfreude. Wählen Sie aus vielen Lackfarben – hochglänzend oder matt. Und kombinieren Sie die Regalboxen Ton in Ton oder in lebhaften Bicolor-Kontrasten. Einfach wie es Ihnen gefällt!

Valea





EINE NEUE FORM VON LICHT

Die burghbad Spiegel und Spiegelschränke sind mit sogenannten Flächen-LEDs ausgestattet, die ein besonders angenehmes und weiches Licht ohne störende Reflektionen erzeugen. LEDs sind zudem langlebig – die Norm liegt bei gut 50.000 Betriebsstunden – und benötigen sehr wenig Energie.



Ella

REICH AN KURVEN

RUNDUNGEN WERDEN ERST
DANN ZU ÄSTHETISCHEN
AUSNAHMEERSCHEINUNGEN,
WENN SIE SICH AN DEN
RICHTIGEN STELLEN BEFINDEN.

Kurvenreiche Eleganz ist das Merkmal des Badmöbelprogramms Ella. Die doppelt geschwungenen Waschbecken sind aus Mineralguss gearbeitet, ein Material, das in puncto Präzision, Formbarkeit und Oberflächen glätte nahezu unerreicht ist. Die dünne, sensible Ausformung der umlaufenden Waschtischkante bildet einen spannenden Kontrast zu der markanten Armaturenbank. Ob Doppel-, Einzel- oder Gästewaschtisch, Ella bietet dazu die jeweils passenden grifflosen Unterschränke, die das fließende Konzept der Kurve konsequent aufnehmen. Auf Wunsch sind die Unterschränke auch mit Griffstange erhältlich. Ergänzungsmöbel, wie zum Beispiel Konsolen und Schränke sowie Spiegel mit integrierten LED-Leuchten, runden das Programm ab.





SINN UND SINNLICHKEIT

Ella schmeichelt dem anspruchsvollen Auge mit rundum sinnlichen Waschtischen, die von den Unterschränken fließend aufgenommen werden. So entsteht eine natürliche Einheit, die den Betrachter mit ihrem Schwung verzaubert. Ella trägt aber auch der Funktionalität Rechnung. Die raffiniert gestalteten Auszüge machen viel Sinn und bescheren der Ordnungsliebe ein leichtes Leben.



Elana

KOMMEN SIE NÄHER

DIESEN MÖBELN MIT DEN KONVEX UND KONKAV GEWÖLBTEN FRONTEN WOHT EINE ANGENEHME DYNAMIK INNE, DIE SICH AUF DEN RAUM ÜBERTRÄGT.

Elana besticht durch sein einladendes Wesen. Bei jeder Begegnung zeigen sich Waschtisch und Badmöbel von ihrer charmantesten Seite: Die ebenso dynamische wie außergewöhnliche Formgebung mit den gewölbten Möbelkörpern steckt voller Dynamik. Die ergonomisch-konkaven Formen wecken angenehme Assoziationen. Zum Beispiel mit einer einladenden Verbeugung der Möbelkörper vor dem Menschen: „Tritt näher, wir wollen dich verwöhnen“. Eine charmante Aufforderung, der man liebend gerne Folge leistet – Tag für Tag.



In einem Baderaum mit Elana entfaltet sich formvollendete Eleganz mit einer Portion bewegender Dynamik. Ebenso raffiniert: Die Hinterleuchtung des Spiegelschranks wirkt wie ein geometrischer Heiligenschein.

Elana





NUR KEINE
ZURÜCKHALTUNG

Elana nimmt einen auf Anhieb in Empfang. Mal mit konvex, mal mit konkav gewölbten Fronten. Der klare formale Esprit lässt einem kaum eine andere Wahl, als sich dem Außergewöhnlichen, der Stilsicherheit und der Freude an diesen perfekten Produkten hinzugeben.



Cona

UMS ECK GEDACHT

DIESES PROGRAMM SCHMIEGT SICH
NAHTLOS IN JEDEN WINKEL UND
IST DORT EIN ECHTER HINGUCKER.



Cona ist die perfekte Lösung für kleine Räume, auch für Gästebäder und Gästetoiletten. Rundum komplett. Rundum stilvoll. Rundum intelligent. So steckt Cona voller Stellflächen und Stauräume. Große Bedeutung kommt in kleinen Räumen auch der Farbe zu. Helle Frontfarben vergrößern den Raum, dunkle schaffen Wohnbehagen.



FLEXIBEL BLEIBEN

Aqua

Diago

Echo

burgbad macht aus jedem Badezimmer einen Raum, der reich an Highlights ist. Dazu zählt auch das System-Programm. Ein breites Spektrum an maßflexiblen Schranktypen, Spiegelschränken, Spiegeln und Waschtischen, alle in gleicher Typenstruktur, aber mit unterschiedlicher Ausprägung in Fronten und Profilen. Jedes Teil kann direkt angebaut, aber auch als Einzelmöbel geplant werden. burgbad System-Programme stehen für Kreativität und Qualität, für Individualität und Vielfalt ohne Grenzen. Auch in den verschiedenen Preiskategorien.

Aqua

KLARE LINIE

IN EINER WELT, DIE ZUR BAROCKEN ÜBERTREIBUNG NEIGT, IST KLARHEIT EIN ÜBERAUS ANGENEHMER KONTRAST.

Wie das ursprüngliche Element Wasser, so verfügt auch das beliebte Programm Aqua über eine erstaunliche Anpassungsfähigkeit. Denn mit einer klaren und zeitlosen Formensprache, sowie verschiedenen, funktionsorientierten Möbeln, fügt sich Aqua sozusagen fließend in nahezu jede Stilwelt ein. Die Integrationsfähigkeit von Aqua in die jeweilige Umgebung wird durch naturnahe Materialien und Farbtöne zusätzlich gefördert. Ob Ton in Ton oder dezente Kontraste, das ist letztendlich nur eine Frage der persönlichen Präferenzen.






Aqua

SCHÖNHEIT IN JEDEM WINKEL

Aqua ist eine Hommage an den rechten Winkel, ein kraftvolles Sinnbild für Ausgewogenheit und Ordnung. Ob Waschtische, Hängeschränke oder Hängeregale, der rechte Winkel ist der prägende Charakterzug. Die Ordnungsliebe wird zudem raffiniert unterstützt von vielen Ablageflächen und durchdachten Innenräumen.



Diago

MEHR NATUR

MUTTER NATUR ZEICHNET KEINE GERADEN LINIEN. JEDE DER MARKANT GEMASERTEN FRONTEN WIRKT WIE EIN EINZIGARTIGES BILD.

Mit Fronten und gemaserten Korpusoberflächen, deren markante Haptik fasziniert, liefert Diago die Antwort auf unsere wachsende Sehnsucht nach mehr Natürlichkeit im Leben. Dadurch wird Diago zum Vermittler zwischen Sachlichkeit und Individualität. Auch hinsichtlich der mannigfaltigen Kombinationsmöglichkeiten, mit denen Sie nach Lust und Laune Ihr persönliches Reich planen können. Die stilisierte Maserung schafft eine einzigartige Wirkung, fast so wie ein Fingerabdruck von Mutter Natur. Die markanten Linien der Diago-Fronten werden eindrucksvoll durch helle bis dunkle Holzöne hervorgehoben. Darüber hinaus ist Diago auch in attraktiven Unifarben erhältlich. Durch die Kombination dieser Möbel mit beispielsweise weißen oder cremefarbenen Fliesen wird eine harmonische Atmosphäre geschaffen, die durch den zusätzlichen Einsatz freundlicher Pastell- und Grautöne akzentuiert werden kann.





FÜR DIE DINGE DES LEBENS

Die Flächenwaschtische aus Keramik mit den großzügig dimensionierten Ablageflächen sind mit ihren organisch ausgeformten Becken Handschmeichler im wahrsten Sinne des Wortes. Darüber hinaus bietet Diago zahlreiche sinnvolle Ergänzungen zum Verstauen und zum Ordnen der kleinen, wichtigen und unverzichtbaren Dinge des Lebens.



Nichts ergänzt sich so ästhetisch wie Natur und Natur – wie der Waschtischunterschrank mit den ausdrucksstark gemaserten Fronten in Kombination mit dem Keramik-Aufsatzwaschbecken beweist. Schenken Sie bitte auch der kreativen Interpretation des Themas Ganzkörperspiegel Beachtung: außen Spiegel, innen Garderobe und Stauraum.

Diago



JUNGBRUNNEN

Das Aufsatzwaschbecken gleicht einer archaischen Wasserschale, die unter einem Brunnen platziert wurde. Eine formal außerordentlich erfrischende Interpretation des Waschtisches, sofern Sie die Möglichkeit zur Unterputzinstallation der Armaturen haben. So wird selbst das Händewaschen zu einem kleinen Ritual. Auch der Diago-Waschtischunterschrank hat es in sich. Denn das Innenraster der Schublade kann mit Boxen unterschiedlicher Größe individuell zusammengestellt werden.



Echo

GEOMETRIE OHNE GRENZEN

WENN ALLE ELEMENTE
VIRTUOS KOMBINIERBAR
SIND, NENNT MAN DAS
EIN PERFEKT DURCHDACHTES
SYSTEM. ODER EINFACH
„ECHO“.

Echo ist eine formgewordene Liebeserklärung an die Geometrie. Quadrat und Rechteck sind federführend für das Design der zahlreichen Elemente dieses variablen Badmöbelprogramms: Unterschränke, Hochschränke, mittelhohe Schränke, Hängeschränke, Regale und halbhohe Schränke in vielen verfügbaren Ausführungen, ein Regenbogenspektrum an Frontfarben und eine reiche Auswahl an Griffen laden ein zum Kombinieren nach Lust und Laune. So fügt sich jeder nach individuellen Vorstellungen und systematisch in jeden Baderaum ein. Das Programm kann nach Bedarf, zum Beispiel wenn die Familie Zuwachs bekommt, schnell durch passende Möbel ergänzt werden.



Wie viel Badezimmer darf es denn sein? Echo ist stets ein Spiegel der individuellen Bedürfnisse und des jeweiligen persönlichen Bedarfs an Waschplatz und Stauraum.

Echo



WEISS IN SEINER SCHÖNSTEN FORM

So kommt Großzügigkeit stilvoll zur Geltung. Der Mineralguss-Einzelwaschtisch mit der lang gestreckten Ablagefläche ergänzt sich perfekt mit den kubischen Waschtischunterschrank. Im Grunde ist Echo ein Baukastensystem der nahezu unbegrenzten Möglichkeiten.



Echo



ZEICHEN SETZEN

Gibt es was Schöneres, als liebe Gäste herzlich willkommen zu heißen? Und ihnen etwas Besonderes zu bieten, das ihnen das Gefühl, daheim zu sein, näher bringt? Mit einem anspruchsvollen Gästebad öffnet man nicht nur seine Türe, sondern auch sein Herz. Denn man gewährt damit Einblicke in etwas sehr Persönliches. Mit einem anspruchsvollen bürgerlichen Gästebad setzen Sie Zeichen für guten Stil und beweisen Hochachtung vor Ihren Gästen.

Crono

Uomo

Pli

Lavo

Bel

Chiaro

Lado

Cala 2.0

Cala 1.0

Sinea

Ella

Diva



Crono
ENTSPANNENDER PURISMUS

Das Bad als Lebens- und Rückzugsraum. Mit Elementen, die das Savoir-vivre der Bewohner spiegeln: puristisch, modern, urban. So entsteht ein Raum mit wohlthuender Aura: mit Elementen, die die Symbiose aus Form und Funktion aufs Schönste zelebrieren. Die Farbwahl ist besonders bei kleinen Räumen ein wichtiges Gestaltungsmittel, denn sie hat großen Einfluss auf die Wirkung eines Raumes: Helle Töne machen größer, dunkle schaffen ein Mehr an Intimität.



Uomo SOUVERÄNE GELASSENHEIT

Schönheit hat ihren ganz eigenen Charme. Mit Charakter und individueller Ausstrahlung. Das hochklassig unkonventionelle Programm Uomo ist Ausdruck von selbstbewusst-souveräner Noblesse. Im modernen, klaren Grunddesign bietet es Lösungen, die als bewusstes Arrangement in Ästhetik, Funktion und Oberfläche präzise auf die Gesamtgestaltung abgestimmt sind.



Uomo



Pli
EINE INSPIRIERENDE PRÄSENZ

Nichts lenkt. Nichts lenkt ab. Die Formensprache als Abstraktion der Natur: virtuos auf eine einzige Linie reduziert, entlang der die organische Beckenform erwächst. Bedachtes Design, das sich bewusst zurücknimmt. Volumina, die ein Passepartout für das Spiel mit den organischen Flächen bilden. Ruhe und Kraft im Gleichgewicht.





Lavo
RUNDUM EINLADEND

Außen gestreckte, gerundete Formen, inspiriert von der Architektur der klassischen Moderne. Optische Klarheit durch die konsequente Betonung der Horizontalen und der umlaufenden Fuge als Griffleiste. Schlanke Proportionen, die sich wie selbstverständlich integrieren. Innen geprägt von praktischen Werten, die den kleinen Dingen des Badlebens Platz geben. Lavo ist herrlich klar und sinnlich zugleich.



Bel
NUR SCHEINBAR UNSCHEINBAR

Dank der Vorliebe für rechte Winkel und schnörkellose Formen ist Bel wie für jeden Grundriss gemacht. Mit seiner basaltgrauen Schönheit wirkt es zeitlos elegant und steckt voller Ideen. Klein und doch geräumig bietet es genügend Platz, um sämtliche Utensilien für das Gästebad zu verstauen.



Bel
ES WERDE LICHT

Selbst kleine Räume können unendlich viel Licht tanken. Vor allen Dingen, wenn es auf eine so lichtfreundliche Quelle wie den neuen, rückseitig lackierten Glaswaschtisch trifft. Mit seinen zwei Ausführungen in Weiß und Dunkelgrau Hochglanz lockt er die Sonne förmlich an und verteilt sie in den ganzen Raum.



Bel

Bel
SO VIELE MÖGLICHKEITEN

Ausgewogene Proportionen, facettenreiches Zusammenspiel von Mineralguss-Aufsatzwaschtisch und Möbelementen sowie ein modern progressiver Gesamtauftritt charakterisieren dieses Einrichtungskonzept. Ansprechendes Design zieht ein – ohne auf Funktion, Qualität und seine eigene Sphäre verzichten zu müssen.



Bel

Chiaro
KREATIVER BLICKFANG

Eine einfallsreiche und einfache Idee. Weniger ist mehr durch das Weglassen von klassischen Griffen. Und deren Ersatz durch Griffmulden mit Radien, die durch eine ausgeklügelte Funktionalität überzeugen. Eine schöne und saubere Lösung mit pfiffigem Esprit.



Lado
ZEITLOS KRAFTVOLL

In der Ruhe liegt die Kraft des Schönen. Das ebenso zeitlos-moderne wie kompakte Badmöbel mit jeder Menge Stauraum bringt überzeugendes Design, harmonische Optik sowie eine klare Linie in jedes noch so kleine Bad oder Gäste-WC. Die seitlich applizierte Beleuchtung ist nicht nur praktisch, sondern unterstreicht auch das zeitlose Design.



Lado



Cala 2.0
BRINGT SCHWUNG IN GÄSTEBÄDER

Cala ist im Gästebad ein rundum faszinierender Blickfang. Der asymmetrische Waschtisch mit der bogenförmigen Kante integriert sich glänzend in ein begrenztes Flächenangebot. Und der Waschtischunterschrank verführt das Auge mit seiner eleganten Vorderfront, die dem Schwung des Waschtisches konsequent folgt. Was man hier im Bild nicht sieht: Hinter der formschönen Fassade steckt reichlich Stauraum.



Cala 2.0

Cala 1.0
HELLE FREUDE

Weiß, das schlichtweg besticht. Wenn ein Bad reichlich Tageslicht und viel Helligkeit bekommt, ist schon ein großer Schritt zur Gestaltung eines offenen Ambientes getan. Der asymmetrische Waschtisch Cala mit seiner leicht bogenförmigen Front fügt sich glänzend in das lichte Badambiente ein.



Sinea
SCHWARZ AUF WEISS

Sinea muss keine großen Wellen schlagen, um anspruchsvolle Menschen zu begeistern – das sieht man hier schwarz auf weiß. Unter dem kompakten Glas-Waschtisch mit der großzügigen Ablagefläche sorgt der geräumige Unterschrank mit Chromgriff für Ordnung.



Sinea
RUHE UND BEWEGUNG

Die Kombination aus schneeweißem Mineralguss-Waschtisch und schwarzem Waschtischunter-schrank mit den Holzdekorfronten übt eine anziehende Faszination aus. Die Front erscheint dank der Maserung ständig in Bewegung, während der Waschtisch in sich ruht – eine ausdrucksstarke Balance.



Ella
KURVENREICHES KONTRASTPROGRAMM

Ella kommt von „Eleganz“ und die kann sich selbst auf kleinstem Raum entfalten. Die kurvenreiche Grundform des Ella-Waschtisches aus edlem Mineralguss ist auch in Gästebädern ein stets schmeichelhafter Anblick. Insbesondere dann, wenn die Umgebungsarchitektur mit geraden Linien, rechten Winkeln oder archaischen Wandmaterialien kontrastiert.



Ella


























Diva
NOBLESSE OBLIGE













Boudoir? Antichambre? Oder einfach ein sehr persönlicher, perfekt inszenierter Salon mit glamourösem Flair? Von allem etwas – aber vor allem ein faszinierender Ort mit verführerisch-sinnlicher Aura, der sich selbst Bühne ist. Aufregend schön. Belebt von opulent-femininen Formen, die betörenden Charme verkörpern. Ein wunderbar emotionales Ambiente.

























Willkommen bei den Details. Auf den folgenden Seiten präsentieren wir strukturierte Informationen, die Ihnen bei Ihrer individuellen Planung helfen. Eine Übersicht sämtlicher bei burghad verfügbaren Lackfarben und Oberflächenvarianten – Echtholz, Thermoform, Acryl und Melamin. Sowie eine technische Darstellung aller Möbelprogramme mit exakt vermaßten Einzelmöbeln.











										
	Weiß Hochglanz	Champagner Hochglanz	Sand Hochglanz	Senf Hochglanz	Mint Hochglanz	Grün Hochglanz	Lila Hochglanz	Altrosa Hochglanz	Fuchsia Hochglanz	Hellrot Hochglanz
Bel	•	•	•			•				•
cconcept-wall	•	•	•	•	•	•	•	•	•	•
Crono	•	•	•							
Diva	•									
Ella	•	•	•							
Elysée	•	•								
Lavo	•	•	•			•				
Max1	•	•	•							•
Max2	•	•	•							•
Pli	•	•	•			•				
Sinea	•	•	•							
Uomo Vogue	•									
Valea	•	•	•			•				
rc40	•	•	•		•	•				

													
	Rot Hochglanz	Aubergine Hochglanz	Dunkelrot Hochglanz	Dunkelbraun Hochglanz	Hellblau Hochglanz	Nachtblau Hochglanz	Schiff Hochglanz	Lichtgrau Hochglanz	Grau Hochglanz	Dunkelgrau Hochglanz	Anthrazit Hochglanz	Schwarz Hochglanz	Aluminiumgrau Metallic
		•					•	•	•	•	•	•	
	•	•			•	•	•	•	•	•	•	•	•
			•	•			•		•	•	•	•	
			•	•								•	
							•	•	•	•		•	
												•	
			•				•	•	•	•		•	
							•	•	•	•		•	
												•	
		•	•	•			•	•	•	•		•	
			•	•			•	•	•	•	•	•	

												
	Weiß Matt	Champagner Matt	Sand Matt	Senf Matt	Mint Matt	Grün Matt	Lila Matt	Alrosa Matt	Fuchsia Matt	Violett Sammatt	Hellrot Matt	Rot Matt
cconcept-wall	•	•	•	•	•	•	•	•	•		•	•
Crono	•	•	•									
Diva										•		
Ella	•	•	•									
Lavo	•	•	•			•						
Max1	•	•	•								•	
Max2	•	•	•								•	
Pli	•	•	•			•						
Sinea	•	•	•									
Uomo	•											
Valea	•	•	•			•						
rc40	•	•	•		•	•						

														
	Aubergine Matt	Dunkelrot Matt	Dunkelbraun Matt	Hellblau Matt	Nachtblau Matt	Schiff Matt	Lichtgrau Matt	Grau Matt	Dunkelgrau Matt	Jagdgrün Sammatt	Anthrazit Matt	Schwarz - Blau Sammatt	Schwarz Sammatt	Schwarz Matt
	•			•	•	•	•	•	•		•			•
		•	•			•		•	•		•			•
										•		•	•	
						•	•	•	•					•
		•				•	•	•	•					•
						•	•	•	•					•
						•	•	•	•					•
						•								
	•	•	•			•	•	•	•					•
		•	•			•	•	•	•		•			•

								
	Fichte Weiß Aufgehell	Fichte Pergamon Aufgehell	Fichte Natur Aufgehell	Hardmaple Aufgehell	Eukalyptus	Eiche Natur	Eiche Hellgrau	Bambus Natur
Crono						•	•	•
Diva								
Finca	•	•	•	•				
Lavo						•		
Max1								
Max2								
Pli								•
Uomo							•	
rc40					•	•	•	•


										
	Hardmaple Dunkel	Hardmaple Maron Dunkel	Nussbaum Natur	Eiche Tabak	Eiche Schwarz	Eiche Finline Oregon	Eiche Finline Hellgrau	Nussbaum Furnier Hochglanz	Palisander Furnier Hochglanz	Eiche Finline Hell
			•	•	•	•				
								•	•	
	•	•								
				•						
						•	•			
			•							
			•		•					
			•	•	•					•



	Weiß Hochglanz	Weiß Matt	Hacienda Weiß	Hacienda Creme	Kirschbaum Dekor Dunkel	Rosenholz Dekor	Eiche Dekor Dunkel	Eiche Dekor Maron
Bel		•			•		•	
Cala 1.0	•		•	•	•		•	
Cala 2.0	•		•	•	•		•	
Chiaro		•	•	•	•			•
Cona	•		•	•			•	
Echo	•	•	•	•	•	•	•	•
Elana	•	•	•	•		•		
Ella	•		•	•	•		•	
Essento			•	•	•			•
Evo	•	•	•	•				
Lado		•			•			
Sinea	•		•	•	•		•	
Teno	•			•				




	Marone Dekor Trüffel	Hacienda Schwarz	Anthrazit Hochglanz	Schwarz Hochglanz
Bel	•	•		
Cala 1.0	•	•		
Cala 2.0	•	•		
Chiaro	•	•		
Cona	•	•		
Echo	•	•	•	
Elana	•	•		•
Ella	•	•		•
Essento	•	•		
Evo	•	•	•	•
Lado	•			
Sinea	•	•		•
Teno		•		



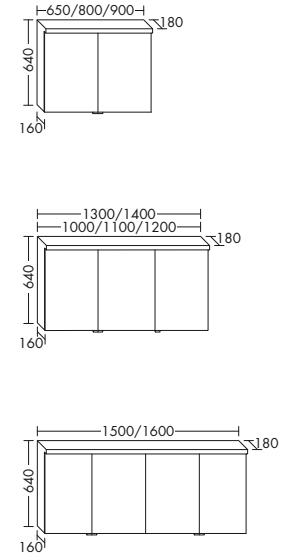
	Weiß Hochglanz	Beige Hochglanz	Grau Hochglanz
cconcept-wall	•	•	•
Diago	•	•	•
Essento	•	•	•
Orell	•	•	•
Oteo	•		



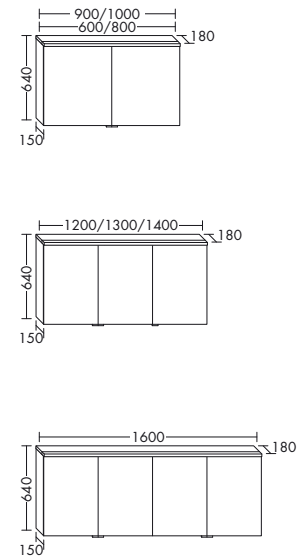
	Weiß Matt	Basaltgrau Matt	Hacienda Weiß	Hacienda Creme	Kirschbaum Dekor Dunkel	Rosenholz Dekor	Eiche Naturbeige Wellenschlag	Eiche Graubraun Wellenschlag
Aqua	•	•	•	•	•	•		
Bel		•	•	•				
Diago							•	•
cconcept-wall							•	•
Orell	•	•	•	•				
Oteo							•	•



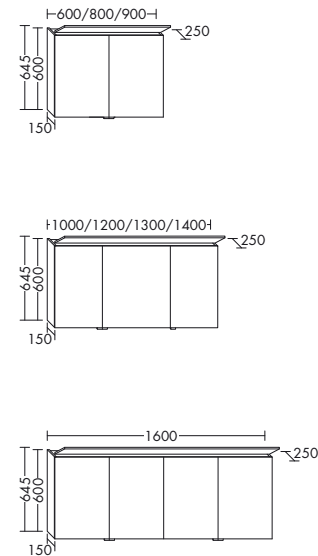
	Eiche Dekor Dunkel	Marone Dekor Trüffel	Hacienda Schwarz	Eiche Dekor Alaska	Eiche Dekor Vermont
Aqua	•	•	•		
Bel			•		
Diago				•	•
cconcept-wall				•	•
Orell		•	•		
Oteo					



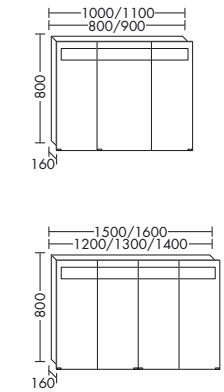
Spiegelschrank SPEQ/ SPER mit LED-Beleuchtung verspiegelt



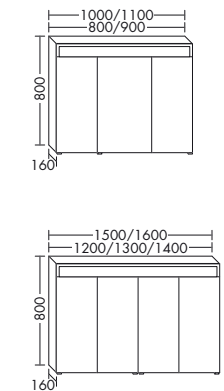
Spiegelschrank SPFP/ SPGJ mit LED-Aufsatzleuchte



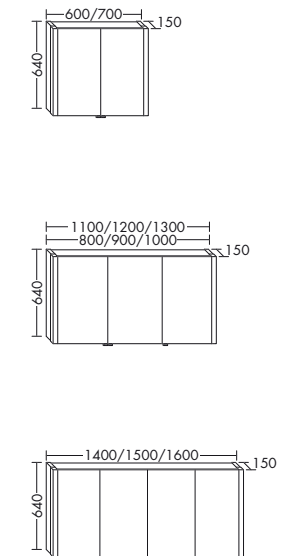
Spiegelschrank SENN/ SENO mit LED-Aufsatzleuchte



Wandeinbau-Spiegelschrank SLW mit Leuchtstoffröhre



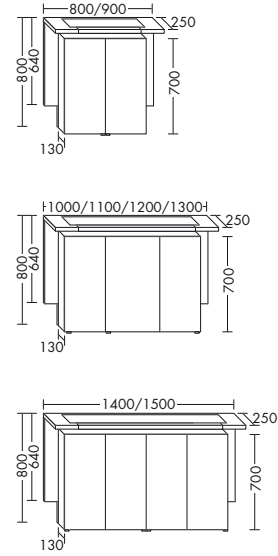
Spiegelschrank SLF mit Leuchtstoffröhre



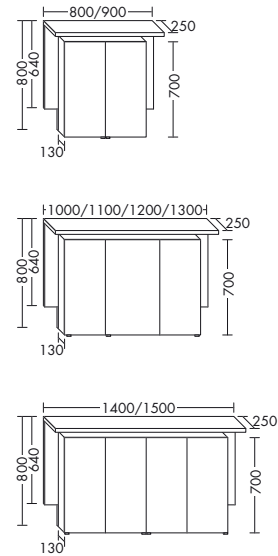
Spiegelschrank SVF mit Leuchtstoffröhren



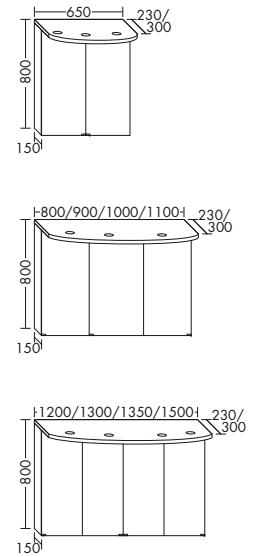
Spiegelschrank SPI mit Leuchtstoffröhre



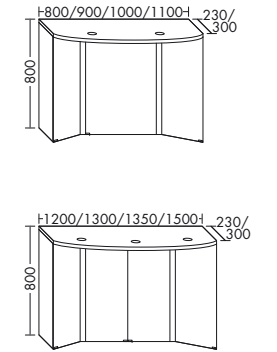
Spiegelschrank SEPI mit LED-Spots

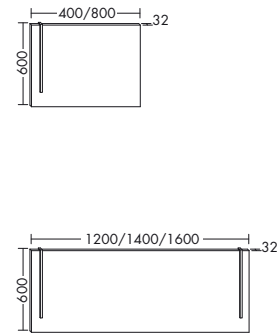


Spiegelschrank SPG/SMG mit Halogenstrahlern





3D- Spiegelschrank SPI/ SMI mit LED-Spots, vertikale Neonbeleuchtung

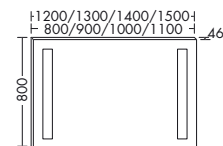




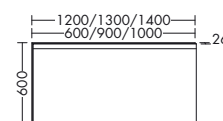
Leuchtspiegel SIGK mit LED-Beleuchtung



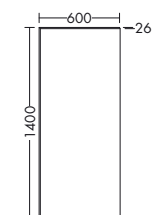

Leuchtspiegel SIGN mit LED-DekorLichtband



Leuchtspiegel LSD mit Leuchtstoffrohren



Leuchtspiegel SIGQ mit LED-Beleuchtung



Ganzkörperspiegel SIGO mit LED-DekorLichtband



Barbados Mineralguss-Waschtisch



Barbados Mineralguss-Doppelwaschtisch



Cala Mineralguss-Waschtisch



Cala Mineralguss-Doppelwaschtisch



Sana Mineralguss-Waschtisch



Sana Mineralguss-Doppelwaschtisch



Essento Keramik-Waschtisch



Essento Keramik-Doppelwaschtisch



Max2 Keramik-Waschtisch



Max2 Keramik-Doppelwaschtisch



Mesa Mineralguss-Aufsatzwaschtisch



Mesa Mineralguss-Aufsatzwaschtisch



Crono Mineralguss-Aufsatzwaschtisch



Crono Mineralguss-Aufsatzwaschtisch



Culta Mineralguss-Aufsatzwaschtisch



Keramik-Aufsatzwaschtisch

Produktübersicht

Das modulare System aus Mineralguss-Waschtischen und Glas-Waschtischen, Waschtischunterschrank und Ergänzungsmöbeln macht mit seinen Kombinationsmöglichkeiten richtig viel Freude.



Spiegel, Mineralguss-Waschtisch inkl. Waschtischunterschrank, Unterschrank, Wandablagen



Spiegelschrank, Spiegelschränke modular, Mineralguss-Waschtisch inkl. Waschtischunterschrank, Unterschrank

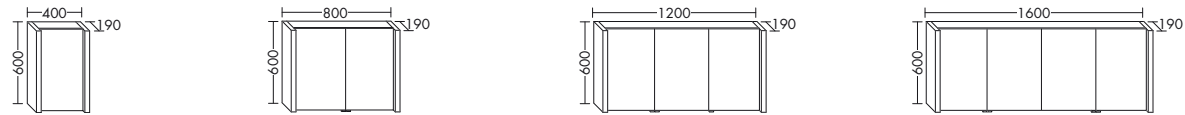


Leuchtspiegel, Mineralguss-Waschtisch inkl. Waschtischunterschrank, Ganzkörperspiegel, halbohohe Schränke

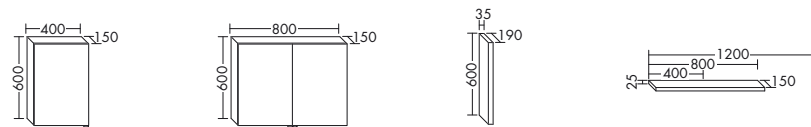


Leuchtspiegel, Mineralguss-Waschtisch inkl. Waschtischunterschrank, halbohohe Schränke, Sideboards


Spiegelschränke



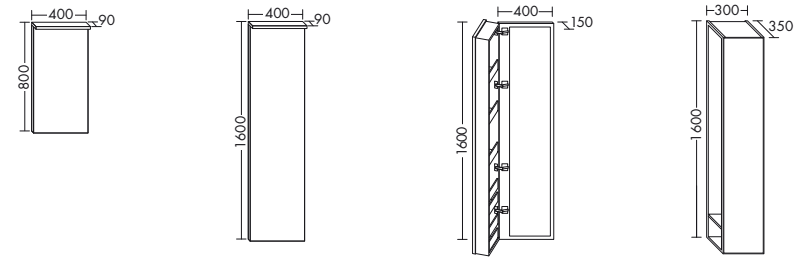
Spiegelschrank modular / Beleuchtung vertikal / Wandablagen



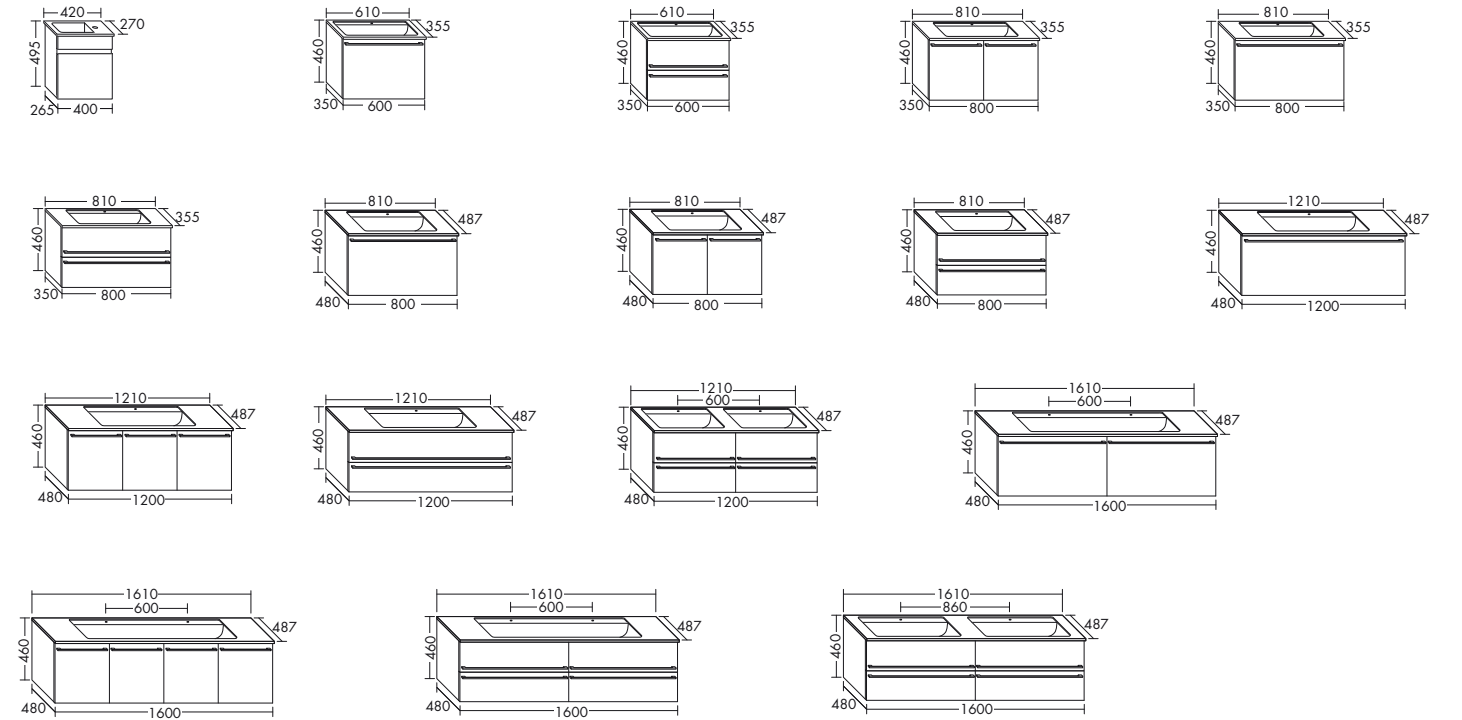
Leuchtspiegel



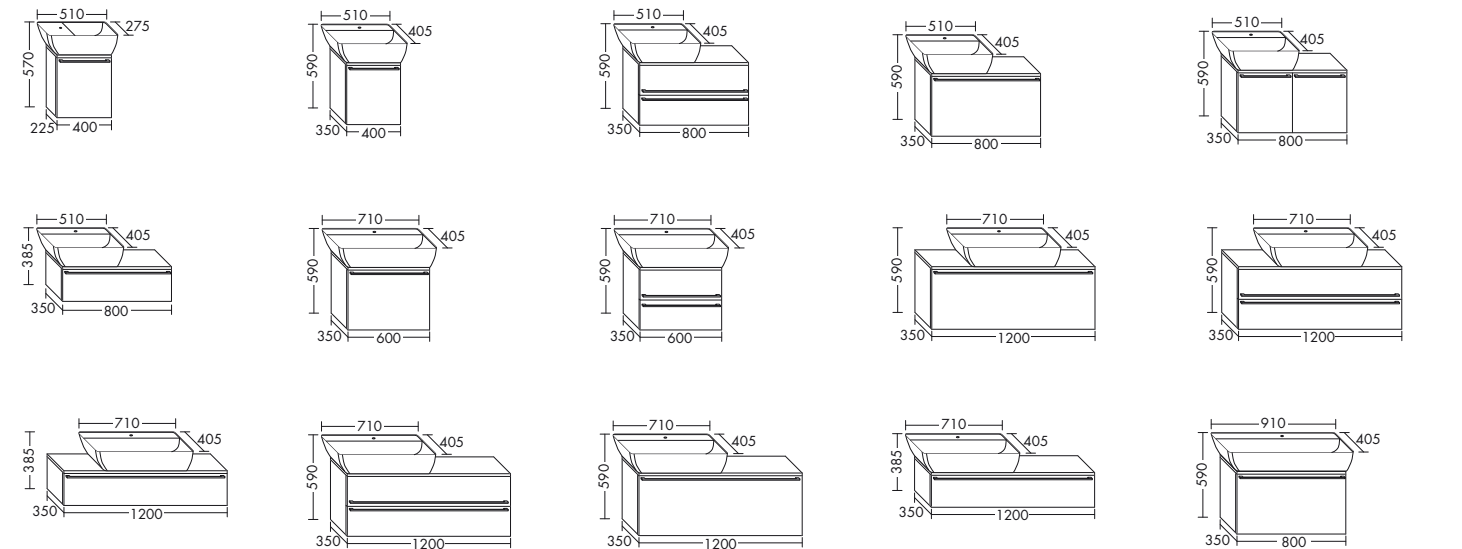
Leuchtspiegel / Ganzkörperspiegel



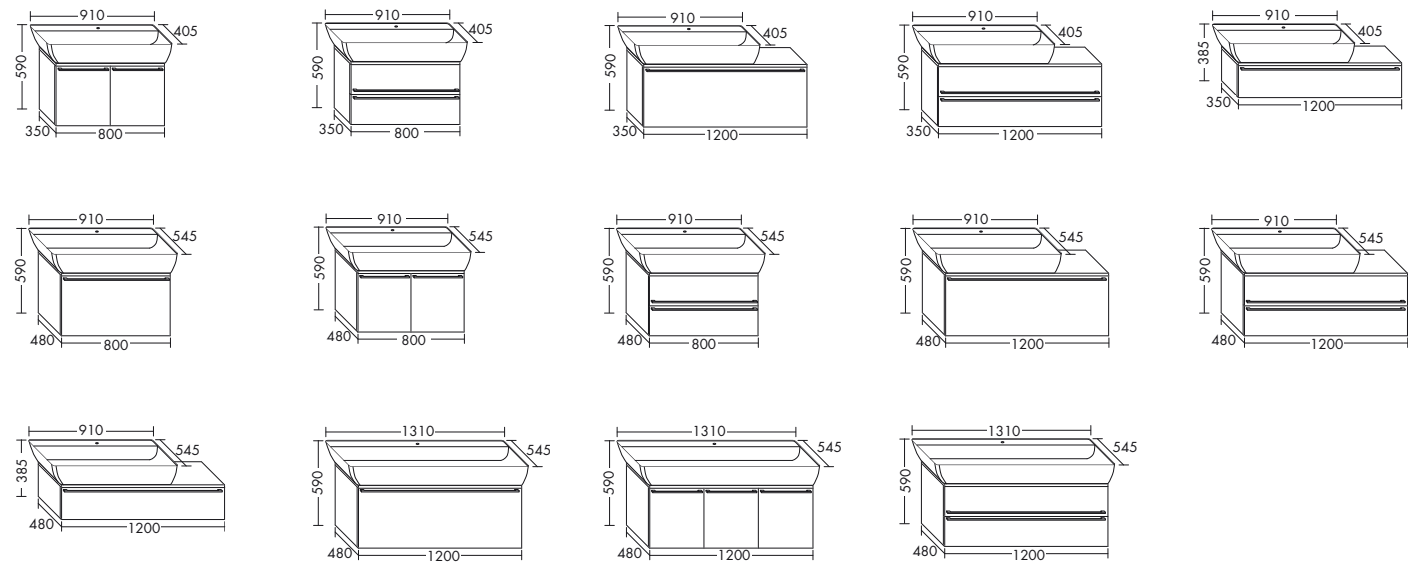
Mineralguss-Waschtische inkl. Waschtischunterschrank



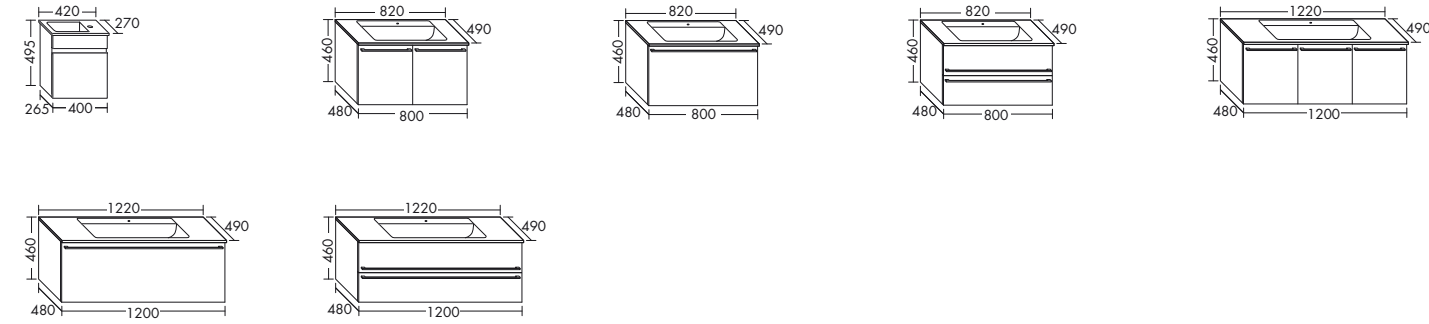
Mineralguss-Aufsatzwaschtische inkl. Waschtischunterschrank



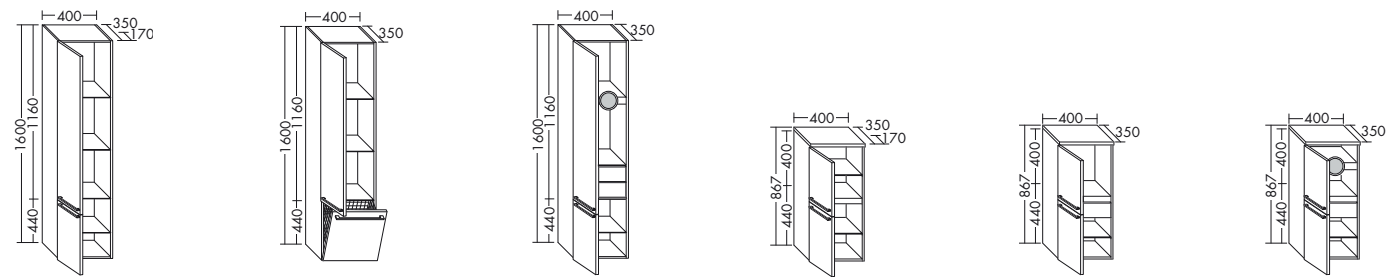
Mineralguss-Aufsatzwaschtische inkl. Waschtischunterschrank



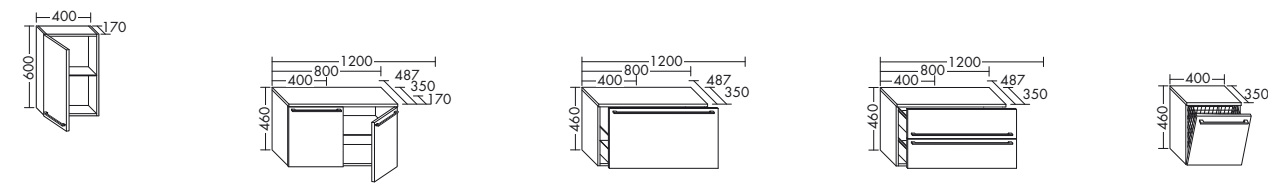
Glaswaschtische-Waschtische inkl. Waschtischunterschrank



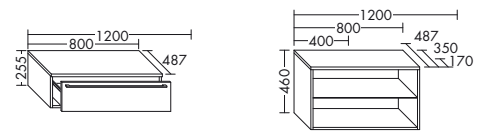
Hochschranke / Halbhohe Schranke



Hängeschrank / Unterschranke




Sideboard / Regal / Rollcontainer




Oberflächen


Melaminfront mit Griffleiste / Melaminfront mit Griff



Thermoformfront mit Griffleiste / Thermoformfront mit Griff



Lackfront mit Griffmulde / Lackfront mit Griff



Griff



Chrom G0036

Geringe Farbabweichungen am Produkt sind materialbedingt. Ein durchgängiger Maserungsverlauf kann nicht garantiert werden.

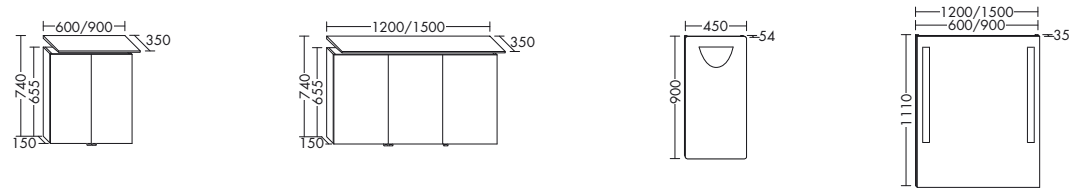
Produktübersicht

Außerordentlich außergewöhnlich. Reduzierte und einfache Formen dominieren die Möbelarchitektur. Diese kontinuierliche Linienführung lässt ein komplexes Möbelsystem entstehen, das sowohl optisch als auch praktisch herausragend ist und alle Bedürfnisse an ein anspruchsvolles Bad mit Leichtigkeit erfüllt.

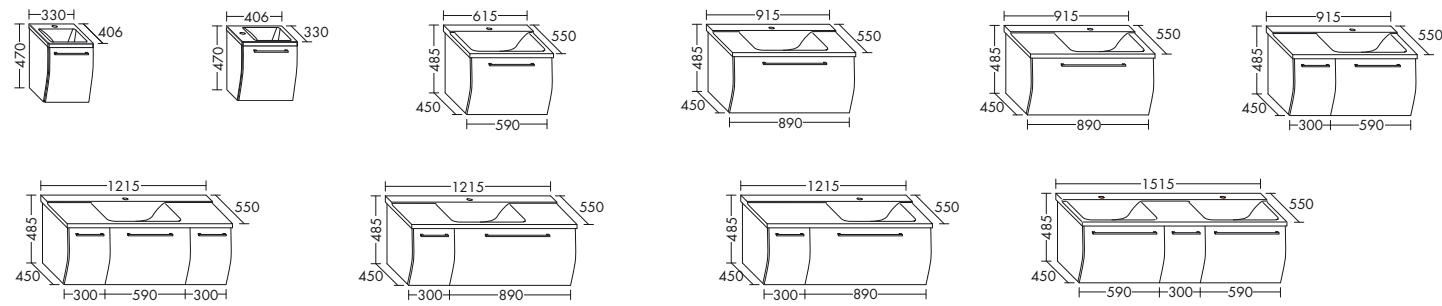


Spiegelschrank, Mineralguss-Waschtisch inkl. Waschtischunterschrank, halbhoher Schrank

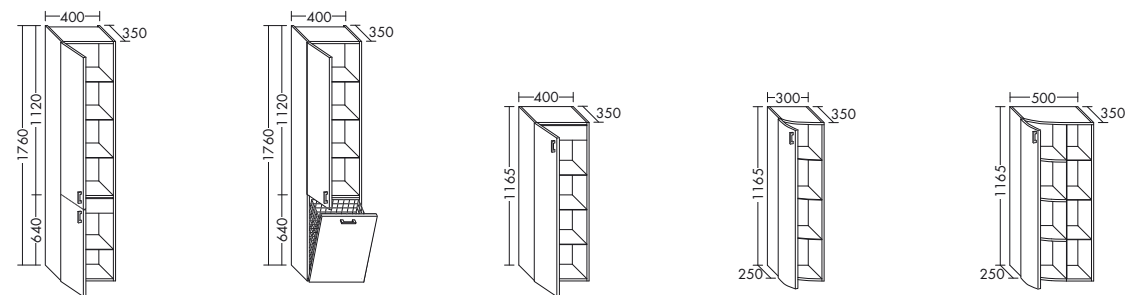
Spiegelschränke / Leuchtspiegel



Mineralguss-Waschtische inkl. Waschtischunterschrank





Hochschränke / Halbhohe Schränke



Oberflächen

Thermofront I Korpus: Melamin



Hacienda Schwarz C48

Griffe



Chrom C04 Edelmatt C05

Chrom C14 Edelmatt C15

Produktübersicht

Cala 2.0 wird von runden, sanften Formen geprägt. Die Waschtische glänzen mit organisch nach unten geschwungenen Kanten. Sie korrespondieren mit dem Design der Waschtischunterschranke, deren Fronten an einen Bootsrumpf erinnern. Eine filigrane Besonderheit: Die nur 10 mm dünnen Seitenkanten der Fronten verdeutlichen die Leidenschaft für Perfektion bis in die Details.

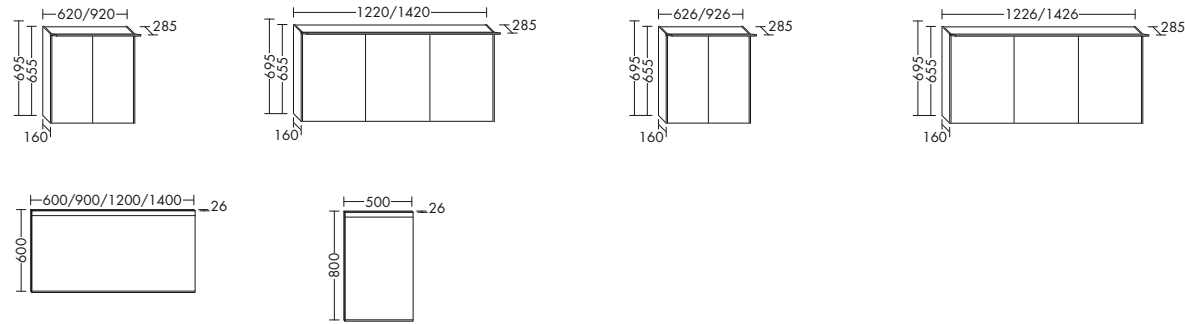


Spiegelschrank, Mineralguss-Waschtisch inkl. Waschtischunterschrank, halbohohe Schränke

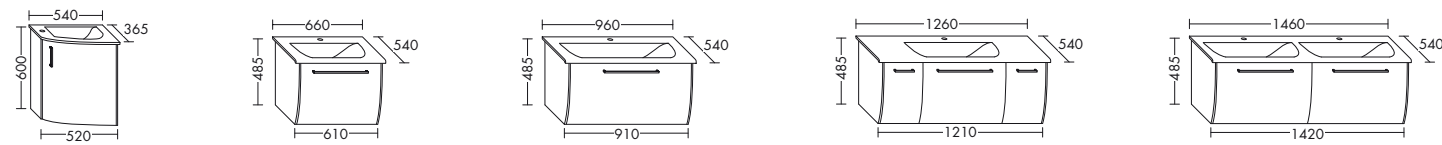


Leuchtspiegel, Mineralguss-Waschtisch inkl. Waschtischunterschrank

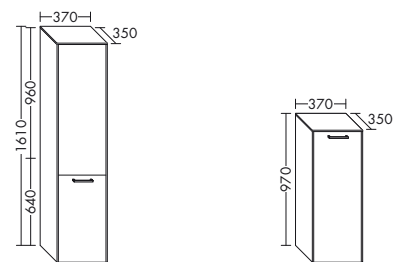
Spiegelschränke / Leuchtspiegel



Mineralguss-Waschtische inkl. Waschtischunterschrank





Hochschrank / Halbhoher Schrank



Oberflächen

Thermoformfronten mit Griff / Thermoformfronten mit Griffleiste



Hacienda Schwarz F1403/F1410

Griffe



Chrom P95

Chrom G0123

Produktübersicht

Eine kreative und einfache Idee. Im Detail erkennt man die praxisnahe Gestaltung der Griffmulden mit Radien, die durch eine ausgeklügelte Funktionalität überzeugen. Eine schöne und saubere Lösung mit pfiffigem Esprit. Der edle Mineralgusswaschtisch kann als Einzelwaschtisch und Doppelwaschtisch platzsparend und großzügig gewählt werden. Er harmoniert perfekt in jedem Raum.



Leuchtspiegel, Mineralguss-Waschtisch inkl. Waschtischunterschrank

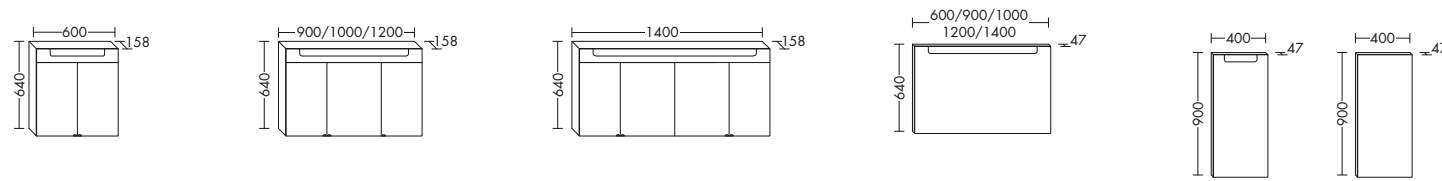


Spiegelschrank, Mineralguss-Waschtisch inkl. Waschtischunterschrank, halbohoher Schrank

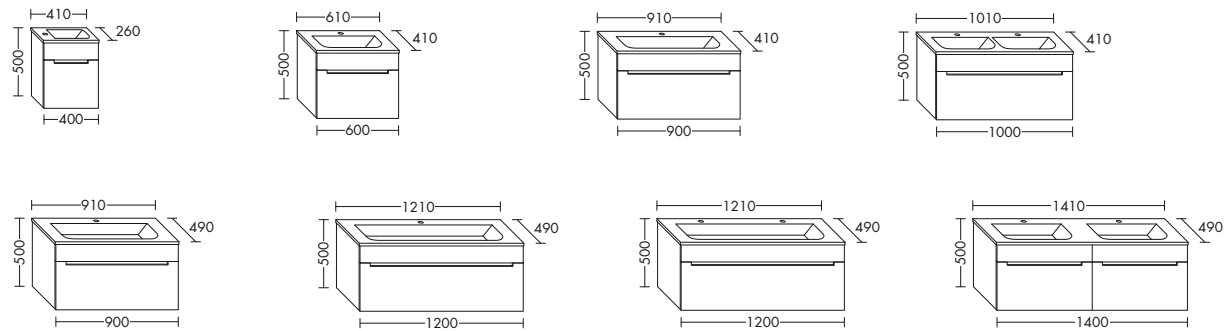


Spiegelschrank, Mineralguss-Waschtisch inkl. Waschtischunterschrank, Hochschrank

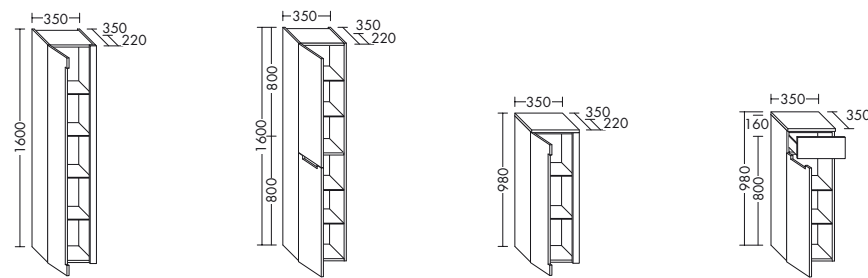
Spiegelschränke / Leuchtspiegel



Mineralguss-Waschtische inkl. Waschtischunterschrank



Hochschränke / Halbhohe Schränke



Oberflächen

Thermoformfront I Korpus: Melamin



Weiß Matt F1265

Hacienda Weiß F0727

Hacienda Creme F0956

Kirschbaum Dekor Dunkel F0730

Eiche Dekor Maron F0729

Marone Dekor Truffel F1725



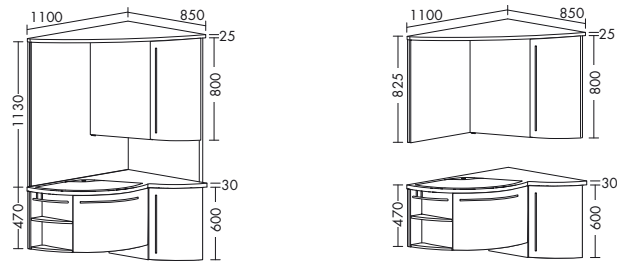
Hacienda Schwarz F0728

Mit Cona findet jedes Bad seine Form. Praktische und innovative Kompakt- und Eckplanungen lösen jedes Platzproblem konsequent und kompetent. Und auch das ideenreiche Design ist ein echtes Highlight.

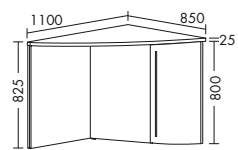


Spiegelschrank, Waschtischelement

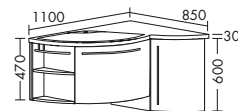
Sets



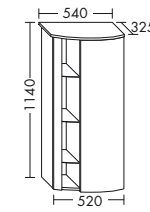
Spiegelschrank



Mineralguss-Waschtisch inkl. Waschtischunterschrank




Halbhoher Schrank



Oberflächen

Thermoformfront | Korpus: Melamin



Weiß Hochglanz
486

Hacienda Weiß
F1213

Hacienda Creme
F1214

Eiche Dekor Dunkel
489

Marone Dekor Trüffel
F1724

Hacienda Schwarz
F1215

Griff



Chrom 495
Edelmatt 494

Zeit für Reduktion. Zeit für Freiräume. Zeit für Crono von burgbad. Das Möbel ist auf das Wesentliche - die Vereinbarung von Klarheit und Sinnlichkeit – reduziert. Crono: ein Passepartout für die Sinne. Für Menschen, die Wert auf Individualität und Perfektion legen. Crono: ein langlebiges, trendunabhängiges Badmöbel, das Sinn vermittelt, statt Schein zu versprechen.



Leuchtspiegel, Mineralguss-Waschtisch, Glas-Konsolenplatte, Waschtischunterschrank, Unterschrank

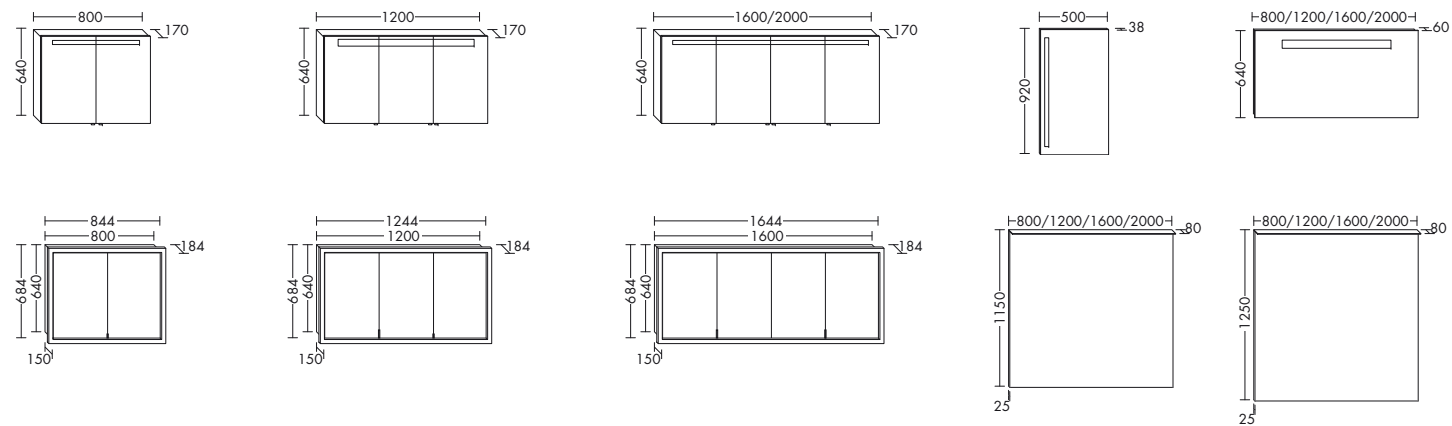


Leuchtspiegel, Mineralguss-Waschtisch inkl. Waschtischunterschrank, Koffertürenschränk

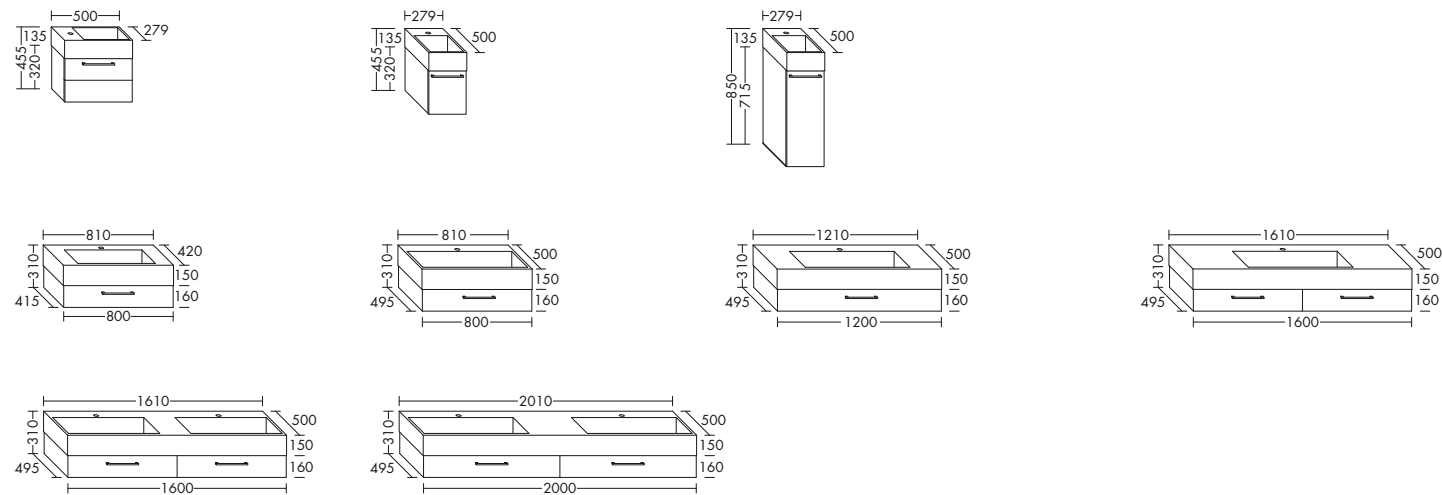


Leuchtspiegel, Mineralguss-Aufsatzwaschtische, Konsolenplatte, Waschtischunterschrank, Sideboard

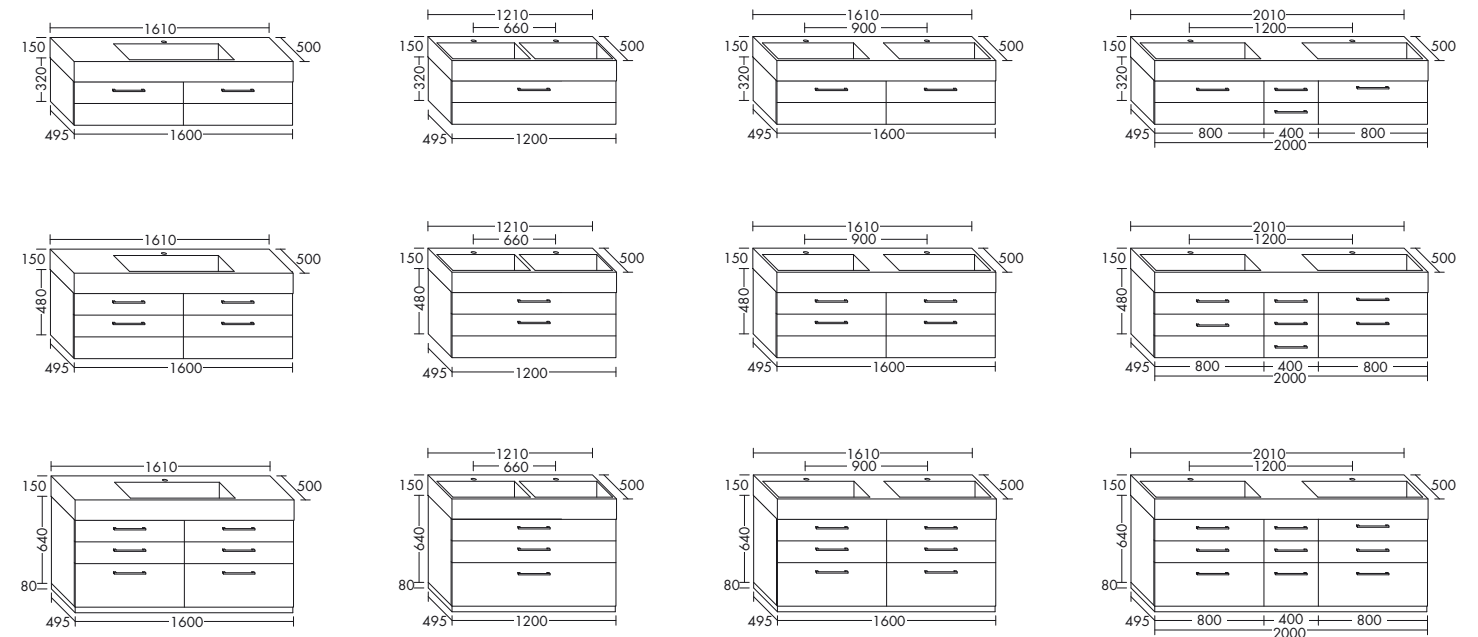
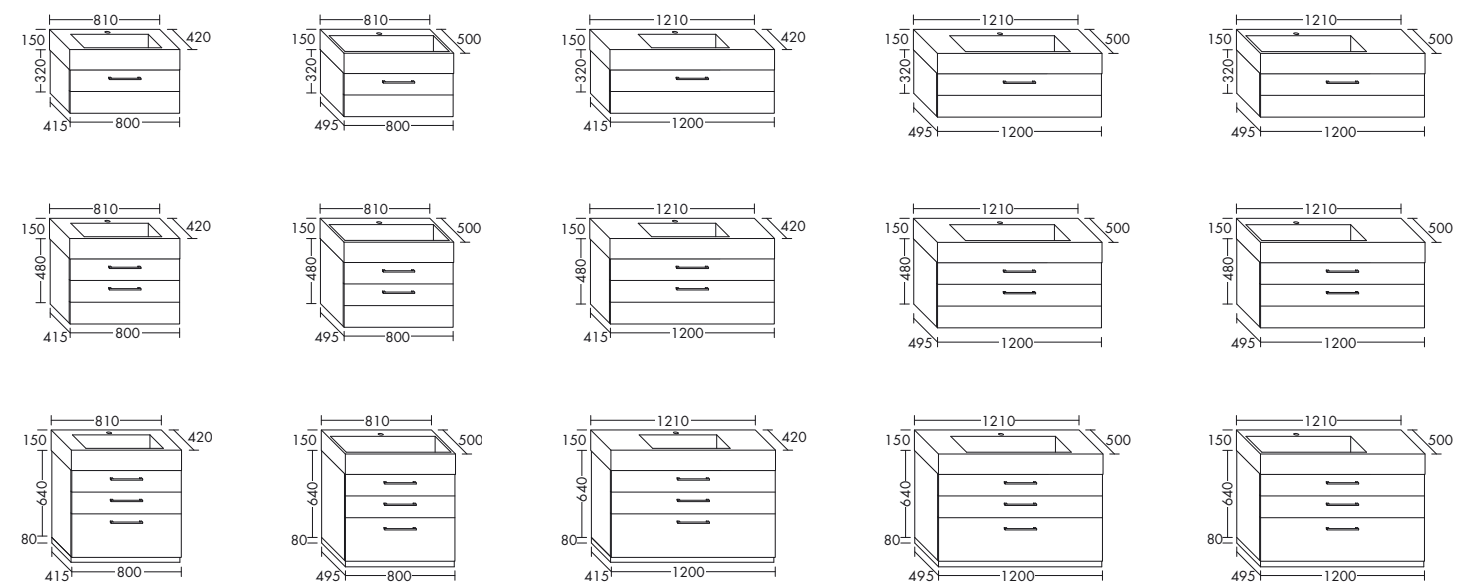
Spiegelschränke / Leuchtspiegel



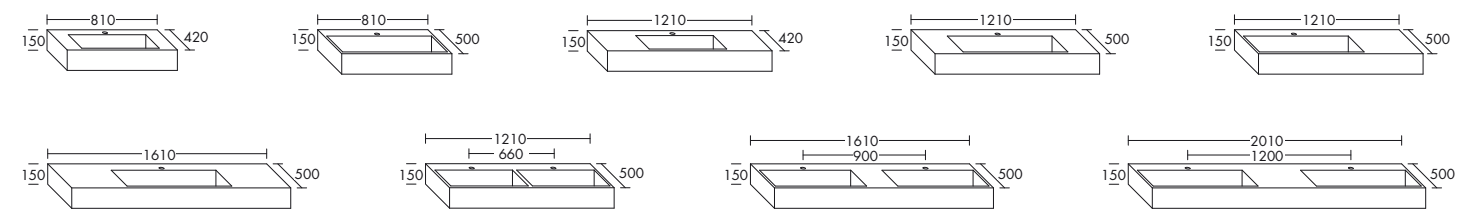
Mineralguss-Waschtische inkl. Waschtischunterschrank



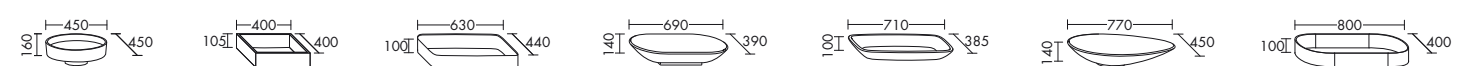
Mineralguss-Waschtische inkl. Waschtischunterschrank



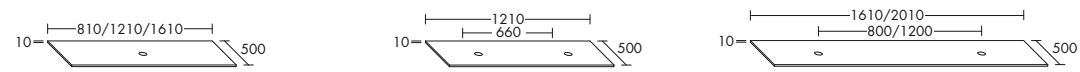
Mineralguss-Waschtische zu Konsolenplatten



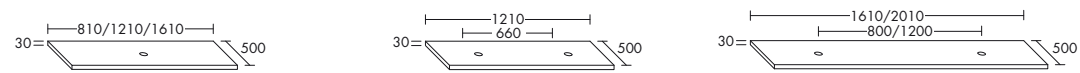
Aufsatz-Waschtische zu Konsolenplatten



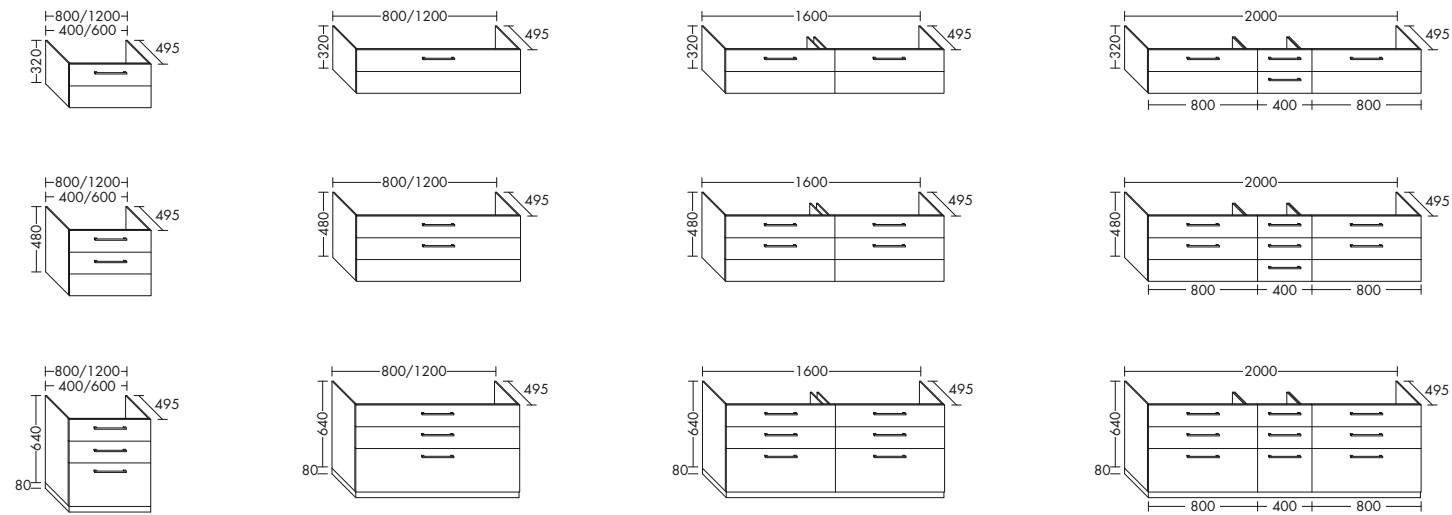
Glas-Konsolenplatten mit rückseitiger Lackierung zu Aufsatz-Waschtischen



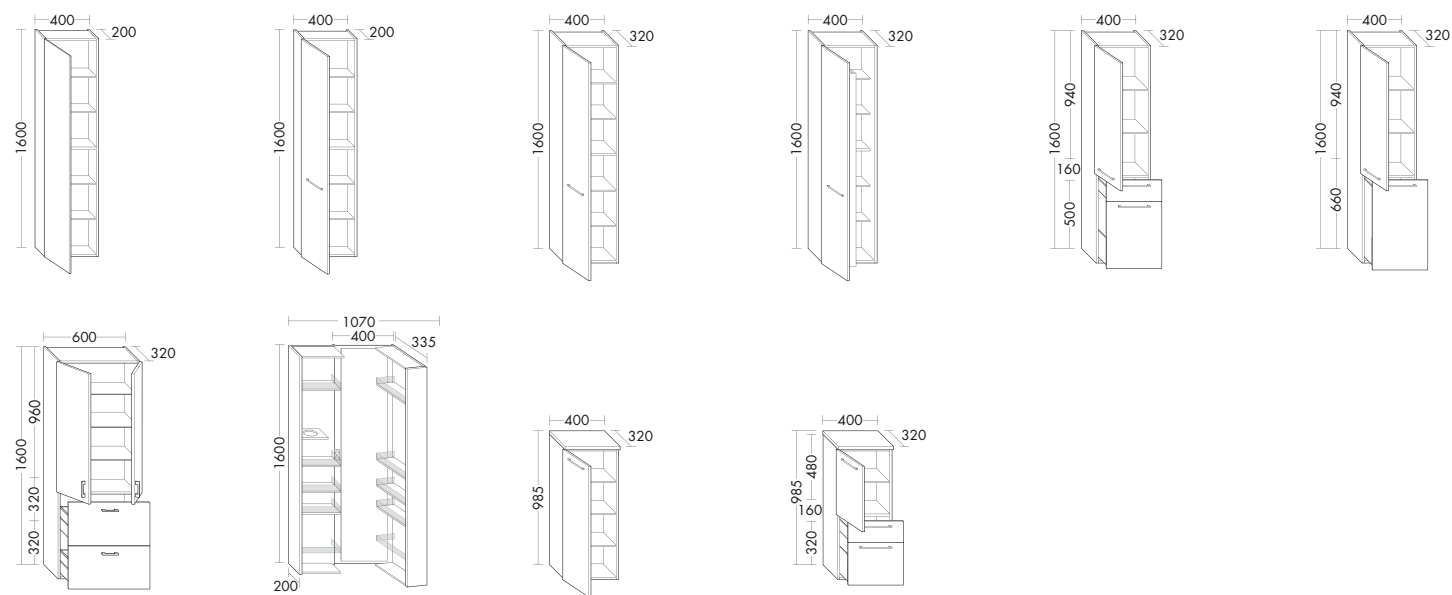
Lack-Konsolenplatten zu Aufsatz-Waschtischen



Unterschranke / Waschtischunterschranke zu Konsolenplatten



Hochschranke / Halbhohe Schränke



Unterschranke / Sideboards / Wandablagen



Oberflächen

Lackfronten Hochglanz / Matt | Korpus-Außenseiten: lackiert



Echtholzfronten furniert | Korpus-Außenseiten: furniert



Griff



Chrom G0015 Chrom 4340 Chrom G0140 Grifflos G0000 Weiß G0141

Produktübersicht

Formvollendete, fließende Übergänge und Funktionalität. So einladend die Form, so nützlich ist ihre Funktion. Mit der Programmfamilie Elana ist ein neuer Standard für den Einrichtungsbereich Bad gesetzt, in dem perfekte Ergonomie ebenso gefragt ist wie durchgängig hochwertiges Design und ein ästhetisches Erscheinungsbild. Hier wird die Kunst der Entspannung zur Selbstverständlichkeit.

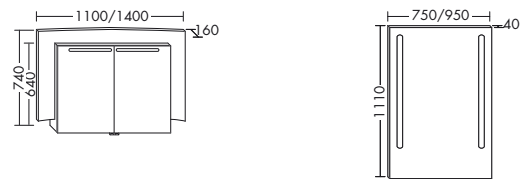


Leuchtspiegel, Mineralguss-Waschtisch inkl. Waschtischunterschrank

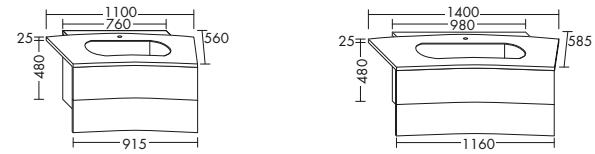


Spiegelschrank, Mineralguss-Waschtisch inkl. Waschtischunterschrank

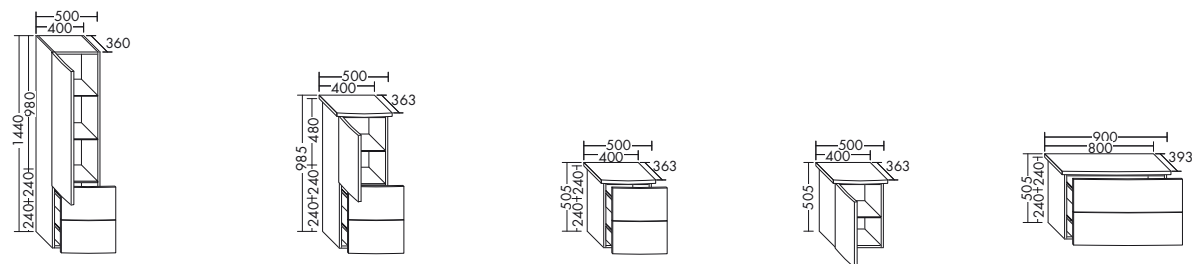
Spiegelschrank / Leuchtspiegel



Mineralguss-Waschtische inkl. Waschtischunterschrank




Hochschrank / Halbhoher Schrank / Unterschränke / Sideboard



Oberflächen

Thermoformfront | Korpus: Melamin



Weiß Matt
F1266

Weiß Hochglanz
F0614

Hacienda Weiß
F0555

Hacienda Creme
F0965

Rosenholz Dekor
F0554

Marone Dekor Trüffel
F1730



Hacienda Schwarz
F0556

Schwarz Hochglanz
F0615

Griff



Grifflos G0000

Produktübersicht

So fängt der Tag im Bad gut an: Elegant und kurvenreich präsentiert sich eine neue Waschplatzlösung. Das Waschbecken aus Mineralguss ist ein wahrer Handschmeichler. Trotz seiner Härte lässt er sich auf wunderbare Weise zu weichen Formen verarbeiten. Ella weiß mit optischer Leichtigkeit und fein geschwungenem flachen Rand zu begeistern.



Leuchtspiegel, Mineralguss-Waschtisch inkl. Waschtischunterschrank

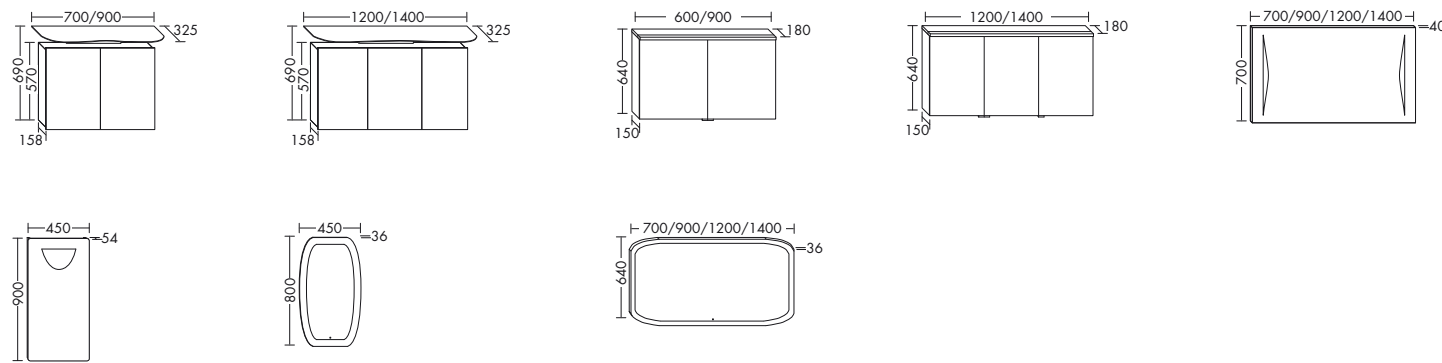


Leuchtspiegel, Mineralguss-Waschtisch inkl. Waschtischunterschrank, Sideboard

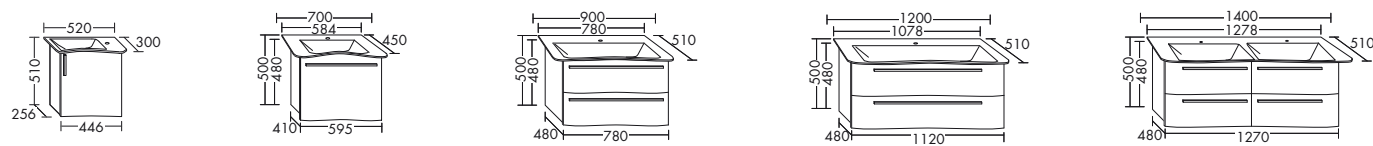


Spiegelschrank, Mineralguss-Waschtisch inkl. Waschtischunterschrank, Hochschrank

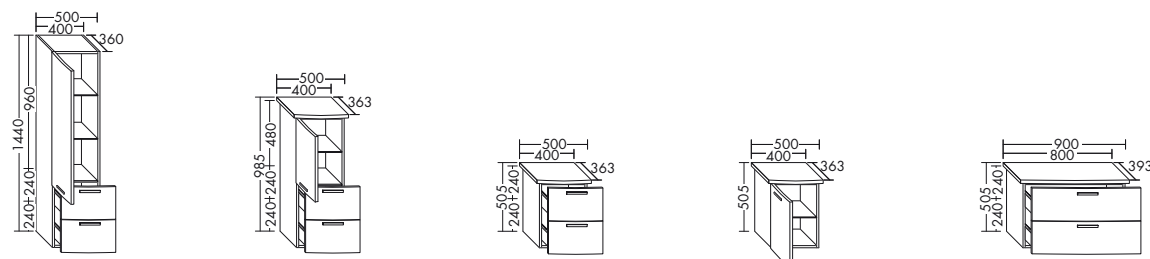
Spiegelschränke / Leuchtspiegel



Mineralguss-Waschtische inkl. Waschtischunterschrank



Hochschrank / Halbhoher Schrank / Unterschränke / Sideboard



Oberflächen

Thermoformfront | Korpus: Melamin



Weiß Hochglanz F0884


Hacienda Weiß F0881

Hacienda Creme F0902

Kirschbaum Dekor Dunkel F0910

Eiche Dekor Dunkel F0883

Marone Dekor Trüffel F1729



Hacienda Schwarz F0882



Schwarz Hochglanz F0885

Lackfronten Hochglanz / Matt | Korpus-Außenseiten: lackiert



Weiß Hochglanz/Matt F1140/F1135

Champagner Hochglanz/Matt F1704/F1703

Sand Hochglanz/Matt F1745/F1744

Schiff Hochglanz/Matt F1142/F1137

Lichtgrau Hochglanz/Matt F1141/F1136

Grau Hochglanz/Matt F1755/F1754



Dunkelgrau Hochglanz/Matt F1143/F1138




Schwarz Hochglanz/Matt F1144/F1139

Griffe



Chrom G0087



Grifflos G0000

Geringe Farbabweichungen am Produkt sind materialbedingt. Ein durchgängiger Maserungsverlauf kann nicht garantiert werden.

Essento verbindet geradliniges Design mit Funktion. Neben griffloser Variante stehen Rundgriff oder Griffleiste zur Wahl und sorgen für reizvolle Kontraste in einem funktionalen Konzept. Der Waschtisch aus feiner Keramik fügt sich harmonisch in die gelungene Ästhetik.



Leuchtspiegel, Keramik-Waschtisch inkl. Waschtischunterschrank



Leuchtspiegel, Keramik-Waschtisch inkl. Waschtischunterschrank



Leuchtspiegel, Keramik-Waschtisch inkl. Waschtischunterschrank, Halbhoher Schrank



Spiegelschrank, Keramik-Waschtisch inkl. Waschtischunterschrank

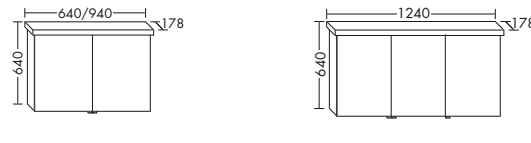


Spiegelschrank, Keramik-Waschtisch inkl. Waschtischunterschrank, Hochschrank

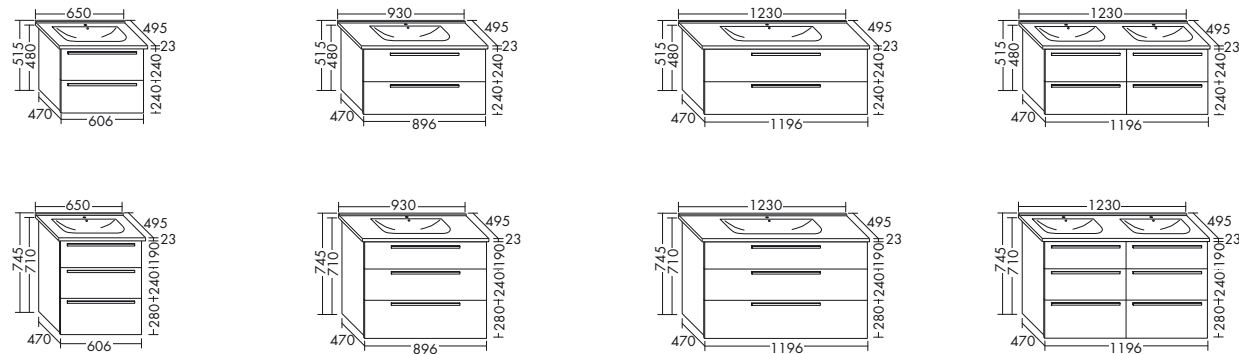


Spiegelschrank, Keramik-Waschtisch inkl. Waschtischunterschrank

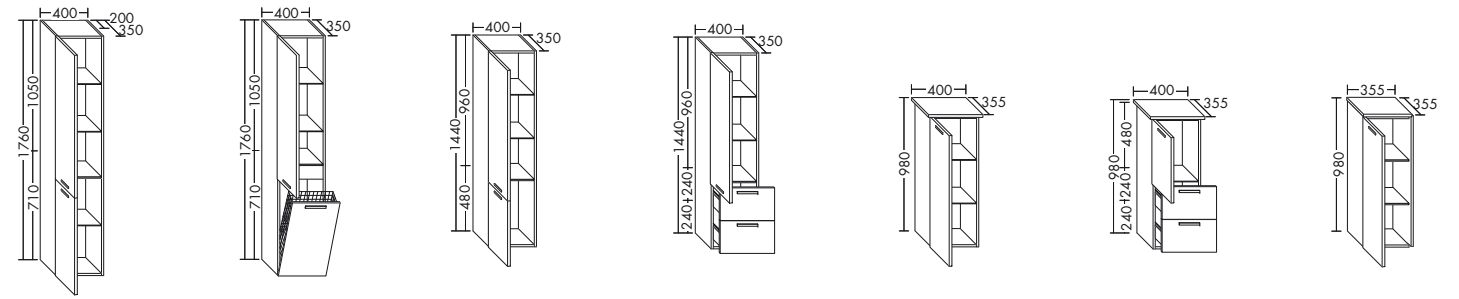
Spiegelschränke / Leuchtspiegel



Keramik-Waschtische inkl. Waschtischunterschrank



Hochschränke / Halbhohe Schränke



Oberflächen

Thermoformfront | Korpus: Melamin



Hacienda Weiß F0903, Hacienda Creme F0904, Kirschbaum Dekor Dunkel F0905, Eiche Dekor Maron F0907, Marone Dekor Trüffel F1728, Hacienda Schwarz F0906

Acrylfront mit Laserkante | Korpus: Acryl



Weiß Hochglanz F0908, Beige Hochglanz F1411, Grau Hochglanz F1527

Griffe



Chrom G0088, Chrom G0090, Chrom G0092, Grifflos G0000

Produktübersicht

Evo wird Sie jeden Tag neu im Bad verführen. Zeitgemäße Farben und Dekore erfrischen den Morgen mit intelligenten Stauraumlösungen für praktische Momente. Ein Vergnügen für die ganze Familie.



Spiegelschrank, Mineralguss-Waschtisch inkl. Waschtischunterschrank

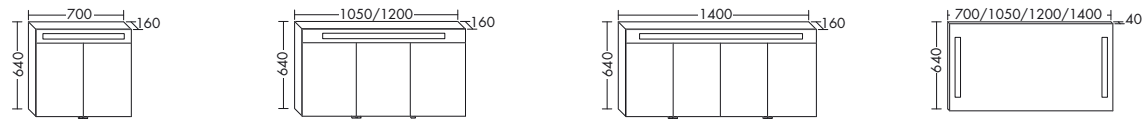


Leuchtspiegel, Mineralguss-Waschtisch inkl. Waschtischunterschrank, Hochschrank

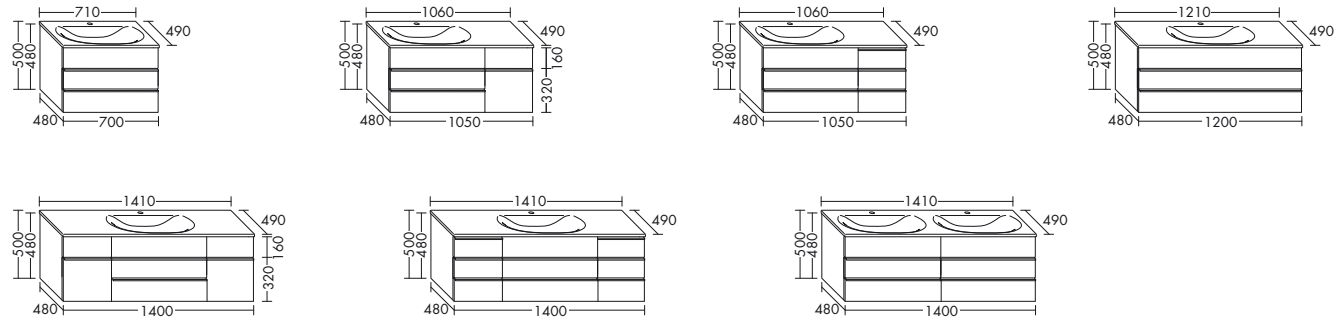


Spiegelschrank, Mineralguss-Waschtisch inkl. Waschtischunterschrank

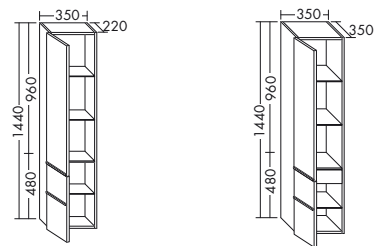
Spiegelschränke / Leuchtspiegel



Mineralguss-Waschtische inkl. Waschtischunterschrank



Hochschranke



Oberflächen

Thermoformfront | Korpus-Außenseite: Thermoform oder Melamin



Weiß Matt
F1267


Weiß Hochglanz
F0430

Hacienda Weiß
F0966

Hacienda Creme
F0968

Marone Dekor Truffel
F1727

Hacienda Schwarz
F0967



Anthrazit Hochglanz
F1726/F1855

Schwarz Hochglanz
F0669/F0668

Griff



Chrom

Produktübersicht

Natürlichkeit im Einklang mit zeitgemäßem Komfort. Das ist Finca. Aus Echtholz. Im aktuellen Landhausstil. Mit einer Vielzahl von Einzelmöbeln, die untereinander individuell kombinierbar sind. Bis Träume von Atmosphäre Wirklichkeit werden.

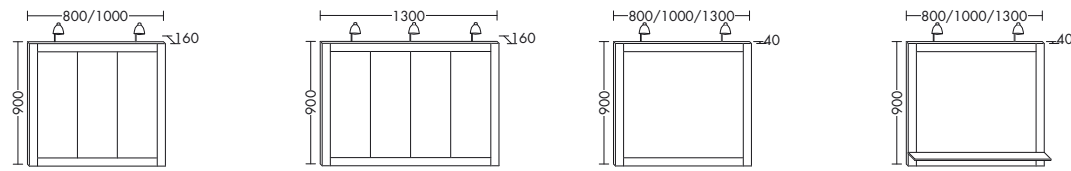


Leuchtspiegel, Mineralguss-Waschtisch, Waschtischunterschrank, Hochschrank

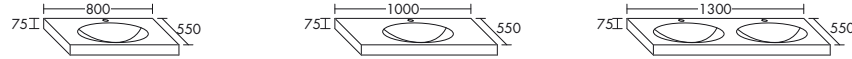


Spiegelschrank, Mineralguss-Waschtisch, Waschtischunterschrank, Hochschrank, Korbeinsatz

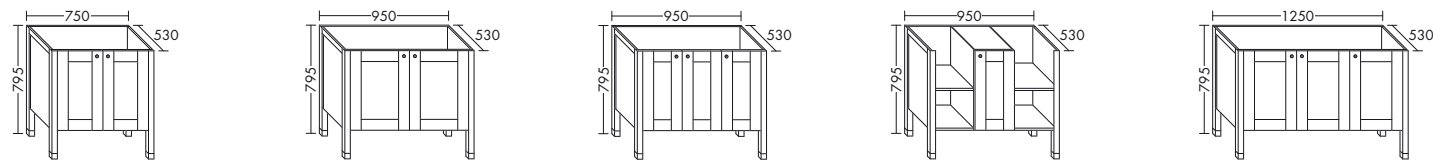
Spiegelschrank / Leuchtspiegel



Mineralguss-Waschtische



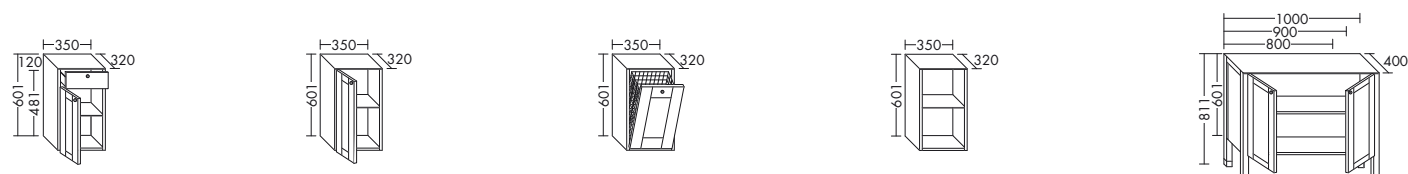
Waschtischunterschänke



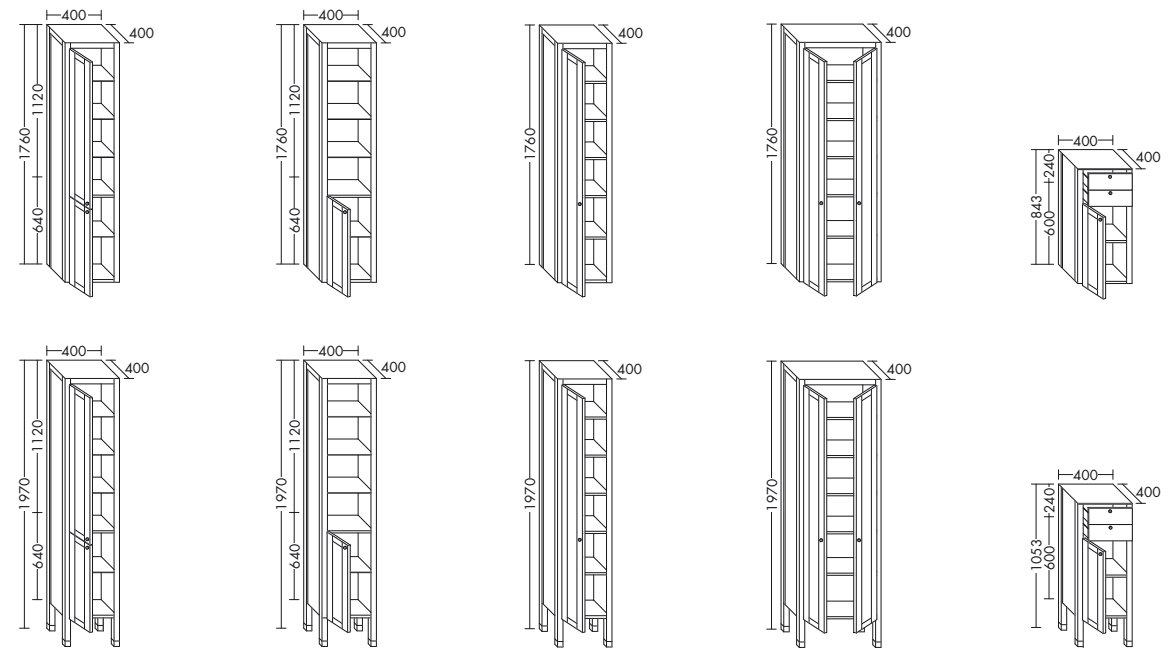
Hängeschänke



Unterschänke / Kommode



Hochschänke / Halbhoher Schrank



Oberflächen

Massivholzrahmen mit Füllung | Korpus-Außenseite: furniert



Hardmaple Aufgehell Nr. 600


Fichte Natur Aufgehell Nr. 610

Fichte Weiß Aufgehell Nr. 630

Hardmaple Aufgehell satinierte Glasfüllung Nr. 602

Fichte Natur Aufgehell satinierte Glasfüllung Nr. 612

Fichte Weiß Aufgehell satinierte Glasfüllung Nr. 632



Fichte Pergamon Aufgehell Nr. 640

Hardmaple Dunkel Nr. 660B

Hardmaple Maron Dunkel Nr. F0121

Fichte Pergamon Aufgehell satinierte Glasfüllung Nr. 642

Hardmaple Dunkel satinierte Glasfüllung Nr. 662

Hardmaple Maron Dunkel satinierte Glasfüllung Nr. F0122

Griffe



Chrom G0005 Edelmatt 557

Chrom/Weiß 560

Geringe Farbabweichungen am Produkt sind materialbedingt. Ein durchgängiger Maserungsverlauf kann nicht garantiert werden.

Produktübersicht

Inspired by Design and Architecture of the classical Moderne bring the extravagant Solitaire-furniture fascinating functionality and a uncompromising clear line leading into the bathroom, which is well-served by the half-round forms of individual elements broken through. Slim proportions and the floating oval of the basin as a central element create a consistently demanding aesthetic. For more fun in and out of the bath.



Leuchtspiegel, Mineralguss-Waschtisch inkl. Waschtischunterschrank



Leuchtspiegel, Mineralguss-Waschtisch inkl. Waschtischunterschrank, Hochschranke

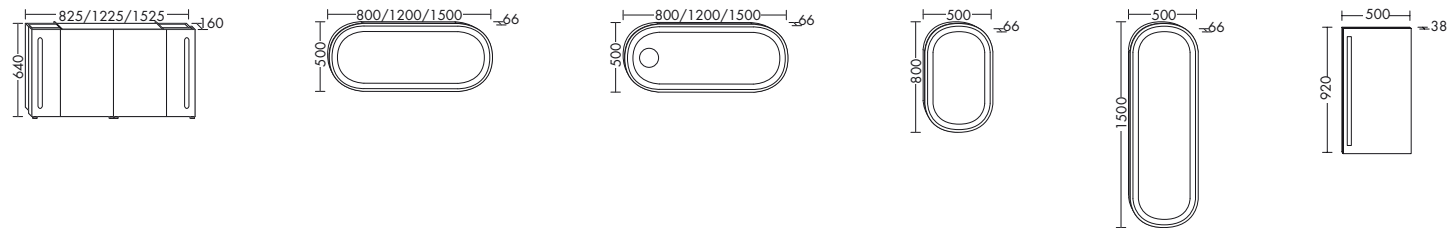


Spiegelschrank, Mineralguss-Waschtisch inkl. Waschtischunterschrank, Sideboard

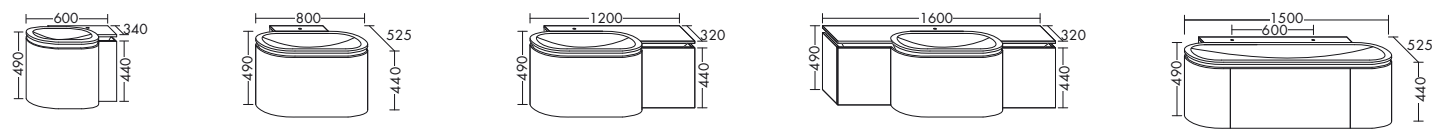


Spiegelschrank, Mineralguss-Waschtisch inkl. Waschtischunterschrank, Hochschrank

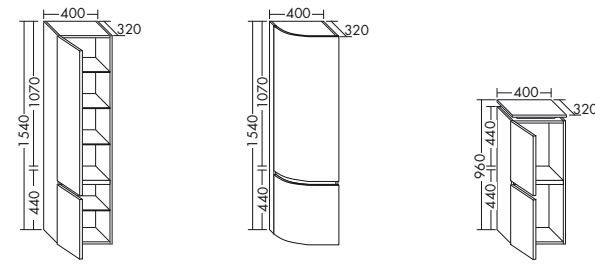
Spiegelschränke / Leuchtspiegel



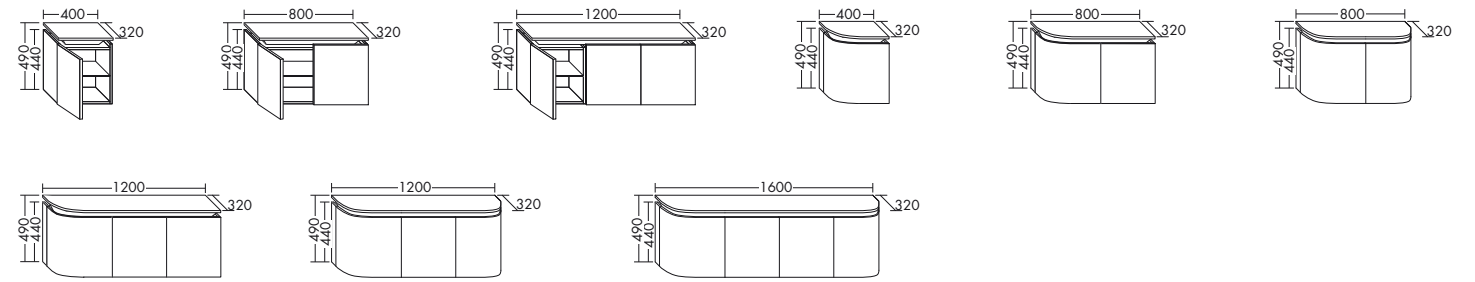
Mineralguss-Waschtische inkl. Waschtischunterschrank



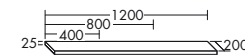
Hochschranke / Halbhoher Schrank



Unterschranke



Wandablage



Oberflächen

Lackfronten Hochglanz / Matt | Korpus-Außenseiten: lackiert



Weiß Hochglanz/Matt F0487/F0126 | Champagner Hochglanz/Matt F1832/F1826 | Sand Hochglanz/Matt F0493/F1827 | Schilf Hochglanz/Matt F0490/F0127 | Dunkelrot Hochglanz/Matt F0488/F0128 | Grün Hochglanz/Matt F0494/F0129



Lichtgrau Hochglanz/Matt F1833/F1828 | Grau Hochglanz/Matt F0492/1829 | Dunkelgrau Hochglanz/Matt F1834/F1830 | Schwarz Hochglanz/Matt F0491/F1831

Echtholz furniert | Korpus-Außenseite: furniert



Eiche Natur F0123 | Eiche Tabak F0124

Geringe Farbabweichungen am Produkt sind materialbedingt. Ein durchgängiger Maserungsverlauf kann nicht garantiert werden.

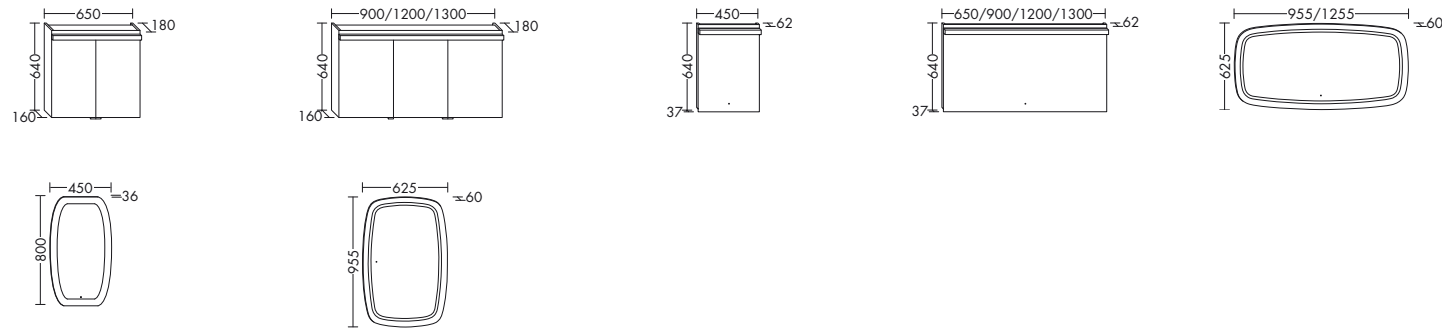
Schlanke Proportionen und sanfte Linien sind die stilbildenden Elemente. Die natürliche Grundform ist der rote Faden, der alle Module miteinander verbindet. Die Linienführung der Waschtischunterschranke folgt der keramischen Waschbeckenkontur und bildet eine Einheit.



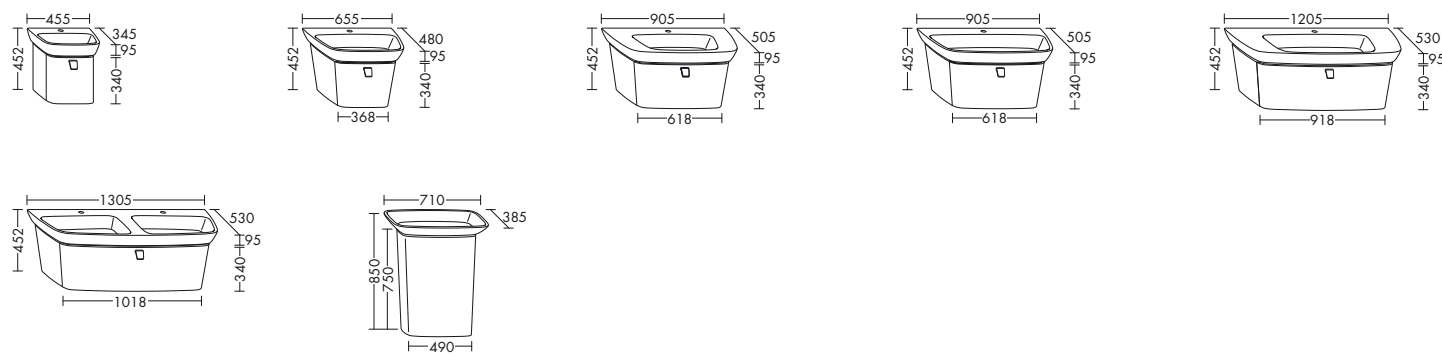
Spiegelschrank, Keramik-Waschtisch inkl. Waschtischunterschrank, Hochschranke

Leuchtspiegel, Keramik-Waschtisch inkl. Waschtischunterschrank

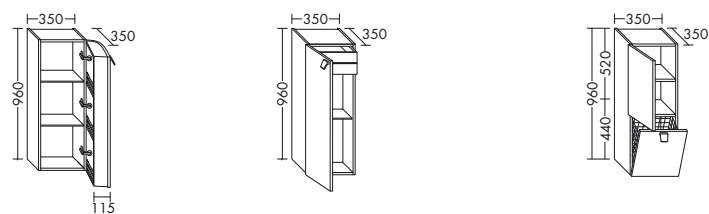
Spiegelschränke / Leuchtspiegel



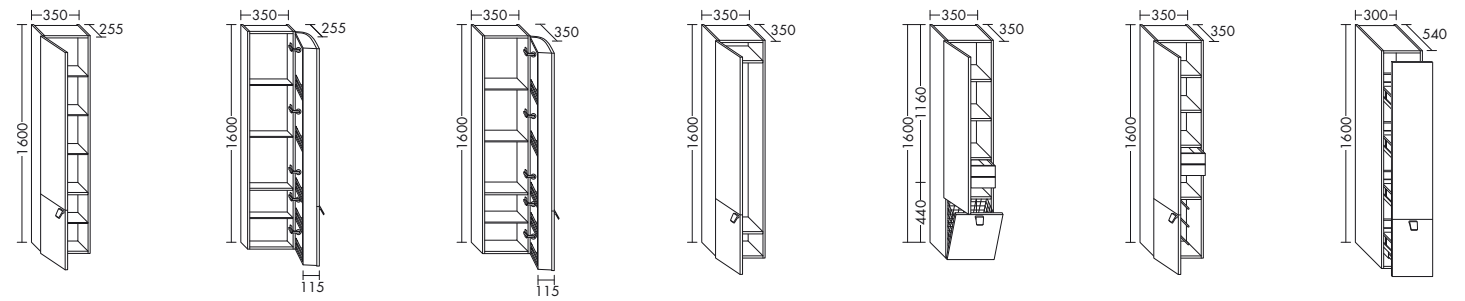
Keramik-Waschtische inkl. Waschtischunterschrank



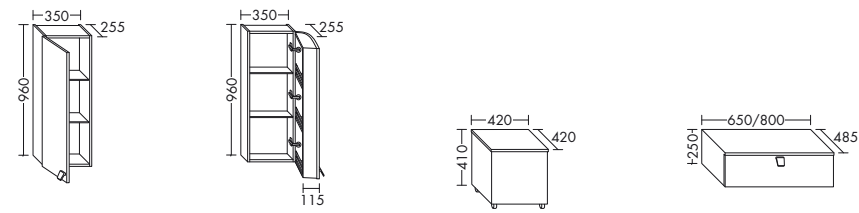
Halbhohe Schränke



Hochschränke / Raumteiler




Hängeschränke / Rollcontainer / Sideboard




Oberflächen

Lackfronten Hochglanz / Matt | Korpus-Außenseiten: lackiert



Echtholzfront furniert | Korpus-Außenseite: furniert



Griffe



Gerade Linien und rechteckige Außenformen bilden mit spannenden Innenformen den Charakter der Keramikwaschtische. Die eleganten Beckenproportionen lassen mit einem breiten Spektrum an Waschtischunterschrank und weiteren Möbeln viele freie Kombinationen zu.

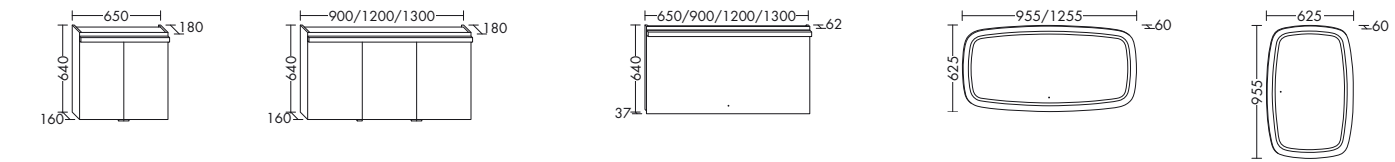


Leuchtspiegel, Keramik-Waschtisch inkl. Waschtischunterschrank, Sideboards

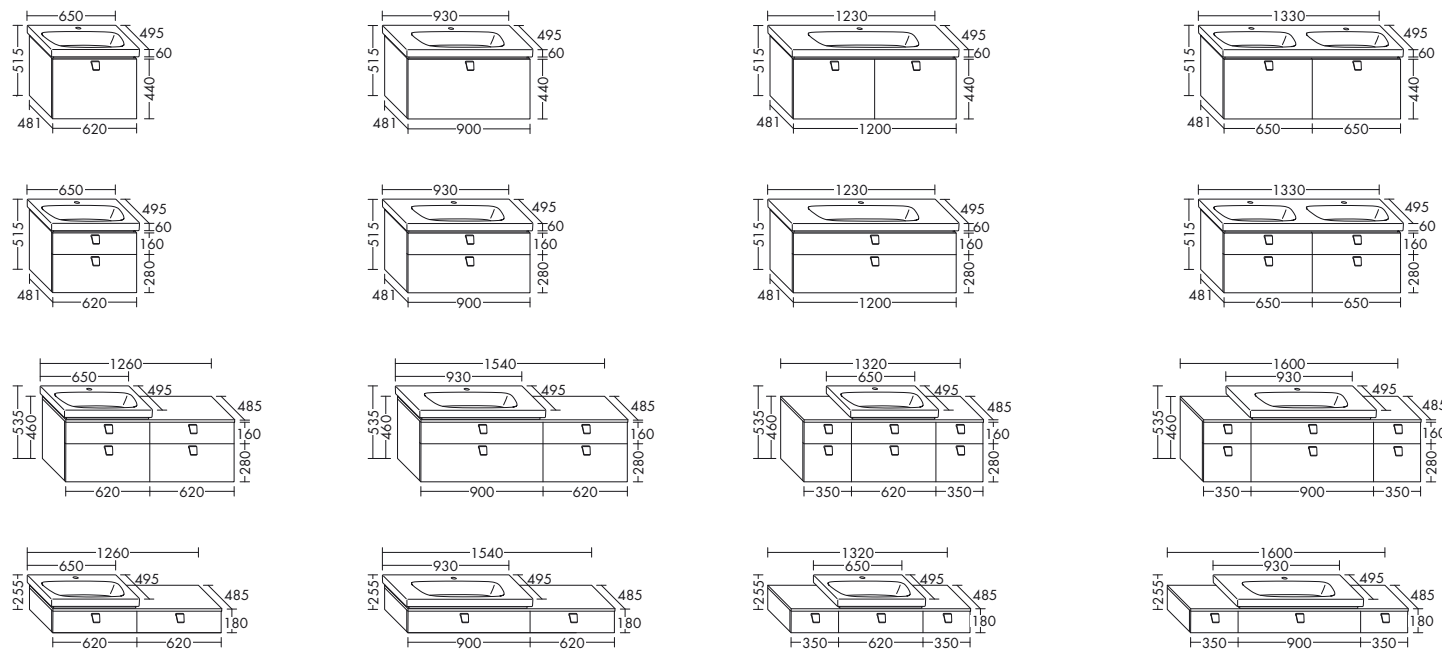


Leuchtspiegel, Keramik-Waschtisch inkl. Waschtischunterschrank, Hochschränke

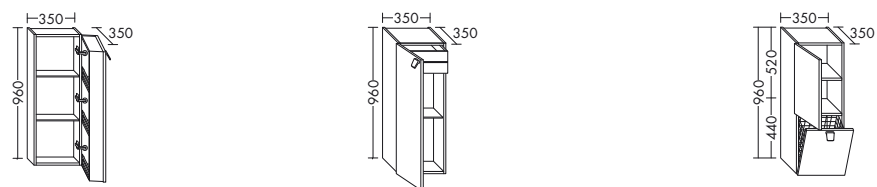
Spiegelschränke / Leuchtspiegel



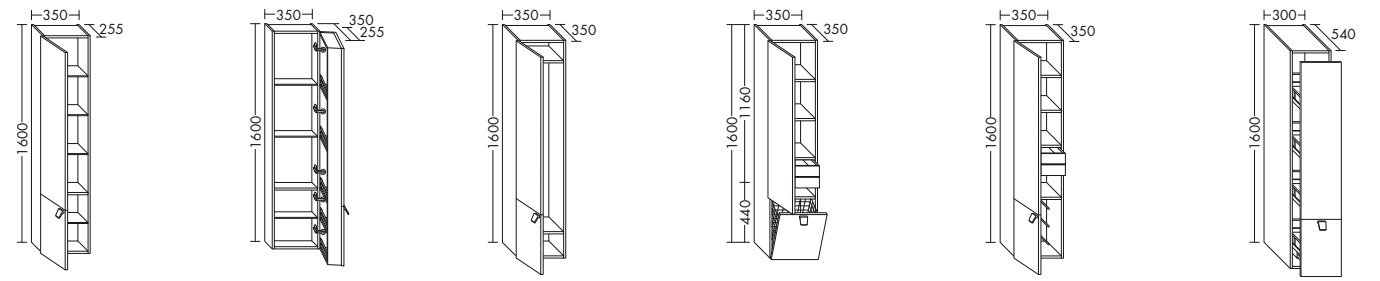
Keramik-Waschtische inkl. Waschtischunterschrank



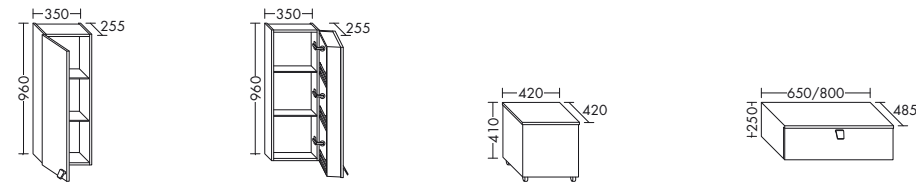
Halboho Schränke



Hochschränke / Raumteiler




Hängeschränke / Rollcontainer / Sideboard




Oberflächen

Lackfronten Hochglanz / Matt | Korpus-Außenseiten: lackiert



Echtholzfront furniert | Korpus-Außenseite: furniert



Griffe



Chrom G0100

Chrom G0106

Chrom G0102

Chrom G0107

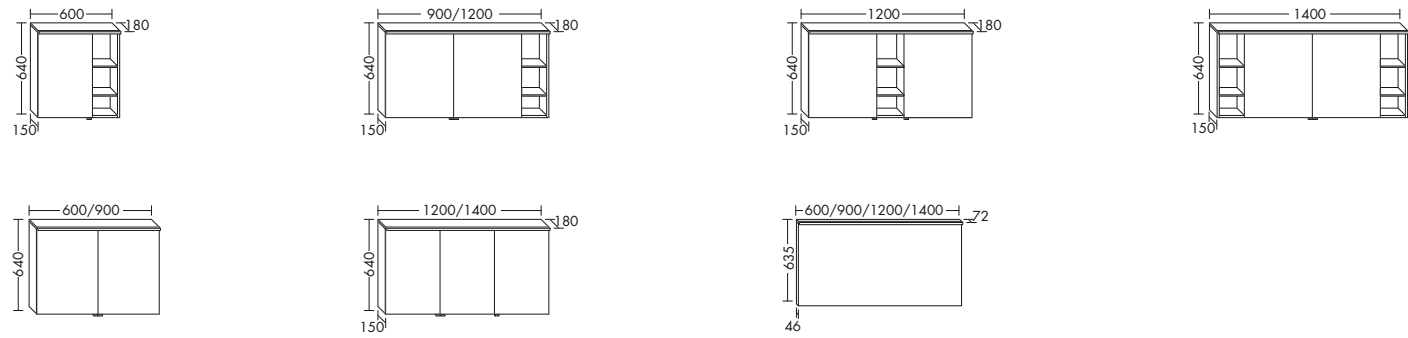
Bereit für die neue Generation? Orell ist ein Trendsetter, der seine sensible Seite mit einer freitragenden, konvexen Ausformung der Waschtischfläche zeigt. In der Tiefe reduziert wird er zur platzsparenden Lösung. Doch allein die Zusammenfügung der Schrank- und Regalelemente mit einer neuartig geschwungenen Griffleiste lassen seinen visionären Charakter erahnen. Orell überzeugt mit einer kompakten Typenstruktur in allen Ausführungen.



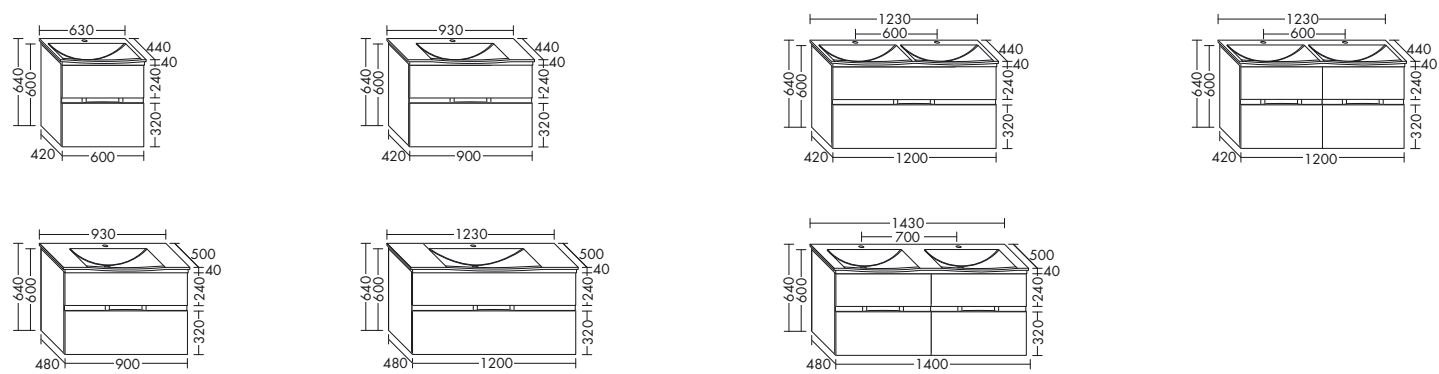
Spiegelschrank, Mineralguss-Waschtisch inkl. Waschtischunterschrank, Hochschrank

Spiegelschrank, Mineralguss-Waschtisch inkl. Waschtischunterschrank, Hochschrank

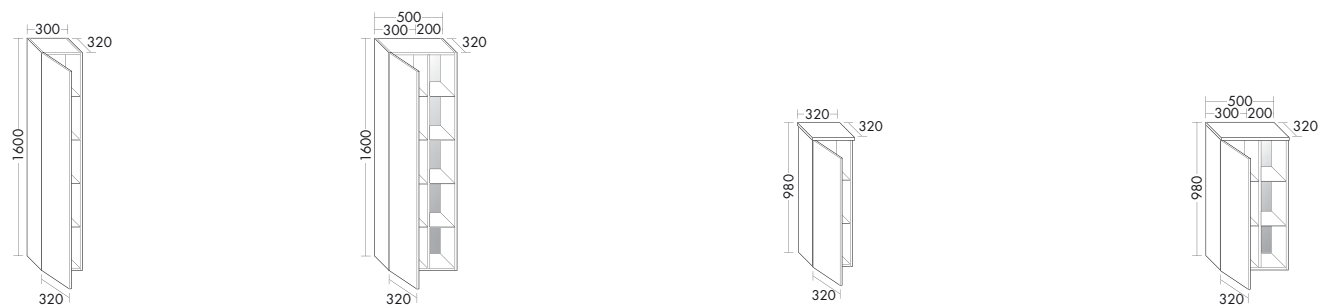
Spiegelschränke / Leuchtspiegel



Mineralguss-Waschtische inkl. Waschtischunterschrank




Hochschränke / Halbhohe Schränke



Oberflächen

Melaminfront mit Laserkante | Korpus: Melamin




Weiß Matt
F1697



Basaltgrau Matt
F1698

Melaminfront | Korpus: Melamin



Hacienda Weiß
F1694



Hacienda Creme
F1695



Marone Dekor Truffel
F1716



Hacienda Schwarz
F1696


Acrylfront Hochglanz | Korpus: Acryl Hochglanz



Weiß Hochglanz
F1690



Beige Hochglanz
F1691




Grau Hochglanz
F1692


Farbvarianten Griffleiste / Rückwand




Pflaume
G0135/T0009



Kupfer
G0136/T0010



Platin
G0137/T0011



Bronze
G0138/T0012

Produktübersicht

Reduziert auf das Wesentliche. Linientreu. Avantgardistisch und natürlich zugleich. Elemente mit Charakter werden durch den spannenden Dialog zwischen geometrischen Volumina und organischen Flächen nach dem Vorbild der Natur zum Leben erweckt. Die reine Formensprache – mal markant, mal weich – gepaart mit einem breiten Repertoire an Möbelformen und -größen lässt individuelle Badwelten entstehen. So lassen sich Badräume mit allen Sinnen neu erleben.

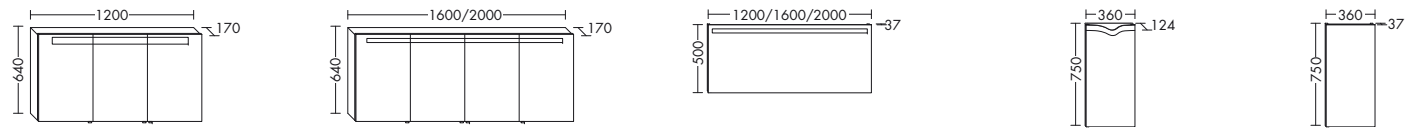


Leuchtspiegel, Mineralguss-Waschtisch, Waschtischunterschrank, Wandablagen, Sideboard, Unterschrank

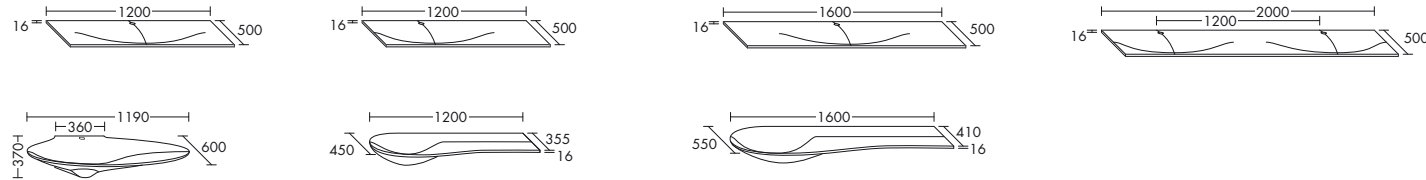
Leuchtspiegel, Mineralguss-Waschtisch, Waschtischunterschrank, Rollcontainer

Spiegel, Mineralguss-Waschtisch inkl. Waschtischunterschrank

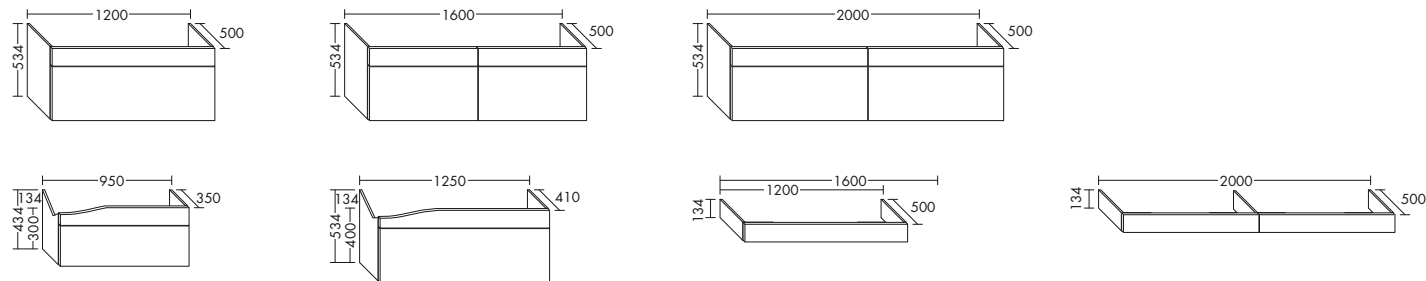
Spiegelschränke / Leuchtspiegel / Spiegel



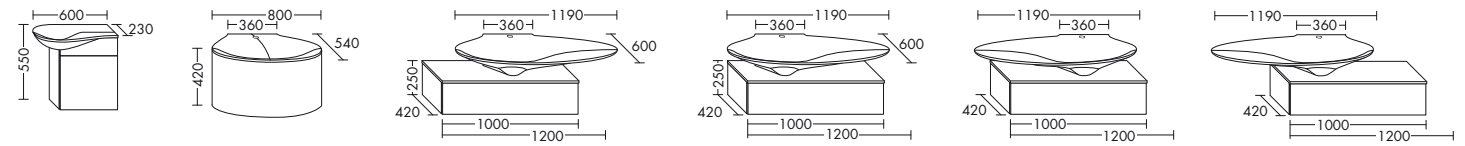
Mineralguss-Waschtische



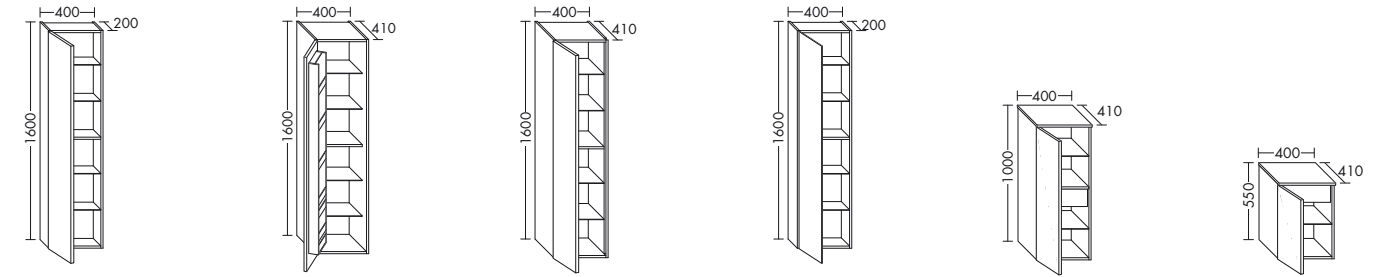
Waschtischunterschränke



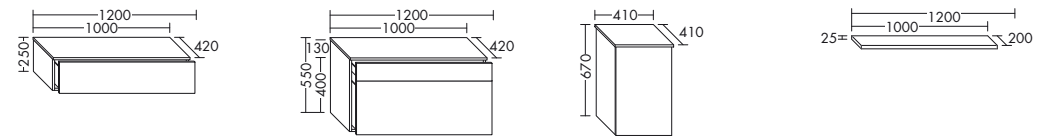
Mineralguss-Waschtische inkl. Waschtischunterschrank



Hochschränke / Halbhoher Schrank / Unterschrank



Sideboards / Rollcontainer / Wandablagen




Oberflächen

Lackfronten Hochglanz / Matt | Korpus-Außenseiten: lackiert



Echtholz furniert | Korpus-Außenseite: furniert



Griffe



Chrom G0015
Edelmatt G0016
Weiß G0022

Grifflos G0000

Geringe Farbabweichungen am Produkt sind materialbedingt. Ein durchgängiger Maserungsverlauf kann nicht garantiert werden.

Das ausgewogene Design mit seinen komfortablen Vollauszügen wird durch die wellenförmigen Waschtische ergänzt. Weitere hochwertige Details wie die seitlichen Bogentüren runden das Gesamtbild ab.



Leuchtspiegel, Mineralguss-Waschtisch inkl. Waschtischunterschrank

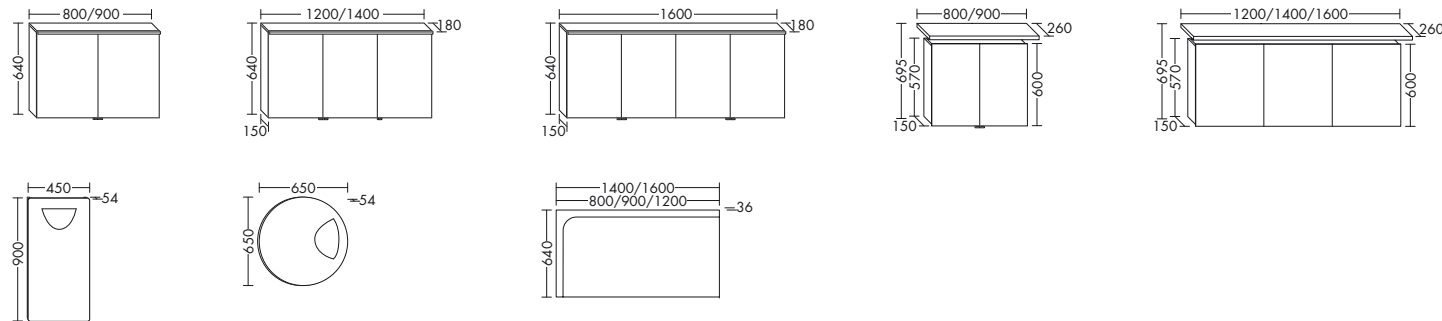


Spiegelschrank, Mineralguss-Waschtisch inkl. Waschtischunterschrank

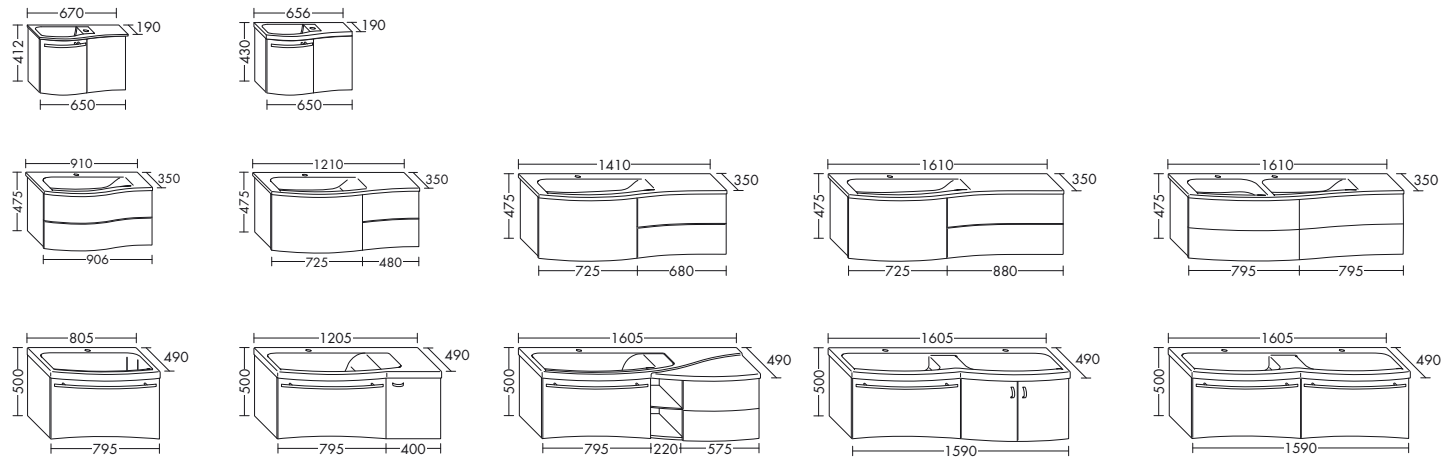


Spiegelschrank, Mineralguss-Waschtisch inkl. Waschtischunterschrank

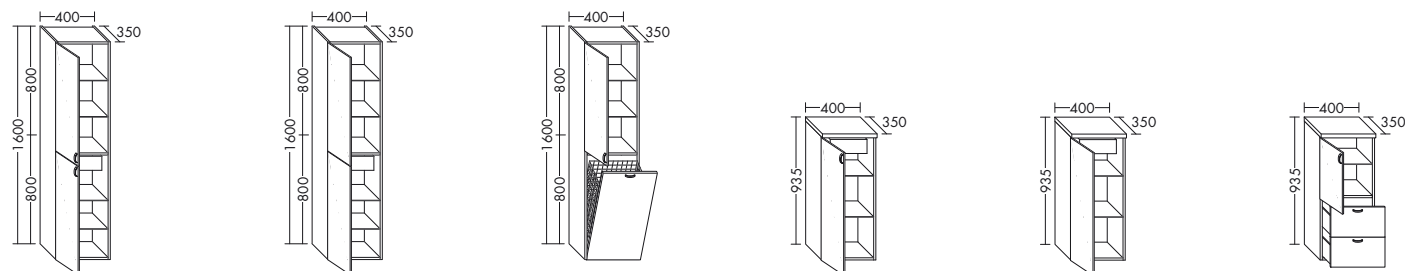
Spiegelschränke / Leuchtspiegel




Mineralguss-Waschtische inkl. Waschtischunterschrank



Hochschränke / Halbhohe Schränke



Thermoformfront | Korpus: Melamin



Weiß Hochglanz 311


Hacienda Weiß F0969

Hacienda Creme F0970

Kirschbaum Dekor Dunkel F0971

Eiche Dekor Dunkel 316

Marone Dekor Trüffel F1731



Hacienda Schwarz F0972

Schwarz Hochglanz 313

Lackfronten Hochglanz / Matt | Korpus-Außenseiten: lackiert



Weiß Hochglanz/Matt F1767/F1760


Champagner Hochglanz/Matt F1768/F1761

Sand Hochglanz/Matt F1769/F1762

Schilf Hochglanz/Matt F1770/F1763

Lichtgrau Hochglanz/Matt F1771/F1764

Grau Hochglanz/Matt F1781/F1776



Dunkelgrau Hochglanz/Matt F1772/F1765

Schwarz Hochglanz/Matt F1773/F1766

Griff



Chrom S04
Edelmatt S05

Geringe Farbabweichungen am Produkt sind materialbedingt. Ein durchgängiger Maserungsverlauf kann nicht garantiert werden.

Produktübersicht


Für hochklassig unkonventionell eingerichtete Bäder in Landhausambiente mit urbaner Noblesse bietet das Programm Uomo im modernen Grunddesign Lösungen, die in Funktion und Oberfläche präzise auf die Gesamtgestaltung abgestimmt sind. So zurückhaltend die äußere Form, so beeindruckend und komfortabel ist die Bedienung von Türen und Schubladen, die den neuesten Stand der Schließ- und Auszugstechnik repräsentieren.



Leuchtspiegel, Mineralguss-Waschtisch inkl. Waschtischunterschrank, Sideboard



Leuchtspiegel, Mineralguss-Waschtisch inkl. Waschtischunterschrank, Hochschranke

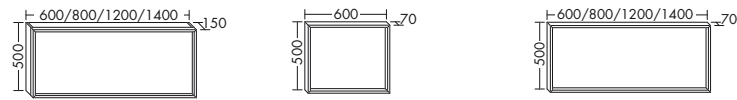


Leuchtspiegel, Mineralguss-Waschtisch inkl. Waschtischunterschrank, Regal, Sideboards

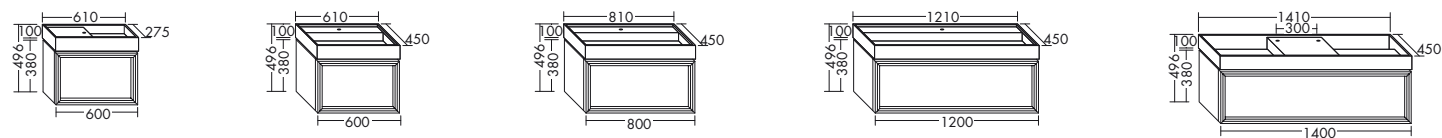


Leuchtspiegel, Mineralguss-Waschtisch inkl. Waschtischunterschrank, Sideboard, halbhoher Schrank

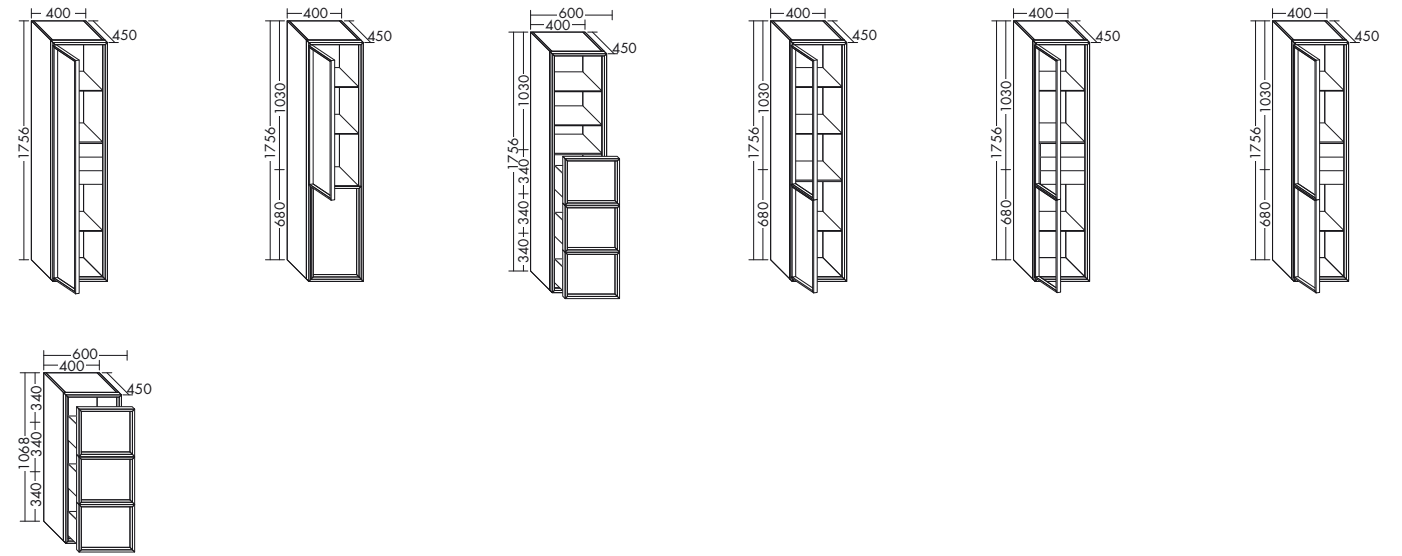
Spiegelschränke / Leuchtspiegel



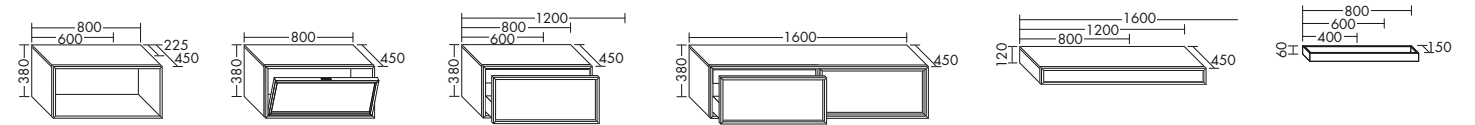
Mineralguss-Waschtische inkl. Waschtischunterschrank



Hochschranke / Halbhohe Schranke



Regale / Sideboards / Sitzboards / Wandablagen



Oberflächen

Echtholzfront furniert | Korpus: furniert

Lackfront | Korpus: lackiert



Eiche Hellgrau F0602

Eiche Schwarz F0603

Nussbaum Natur F0604

Weiß Matt F0605

Schilf Matt F0606

Das modulare System aus Mineralguss-Waschtischen, Waschtischunterschrank und Ergänzungsmöbeln macht mit seinen Kombinationsmöglichkeiten richtig viel Freude.



Leuchtspiegel, Mineralguss-Waschtisch inkl. Waschtischunterschrank



Leuchtspiegel, Mineralguss-Waschtisch inkl. Waschtischunterschrank

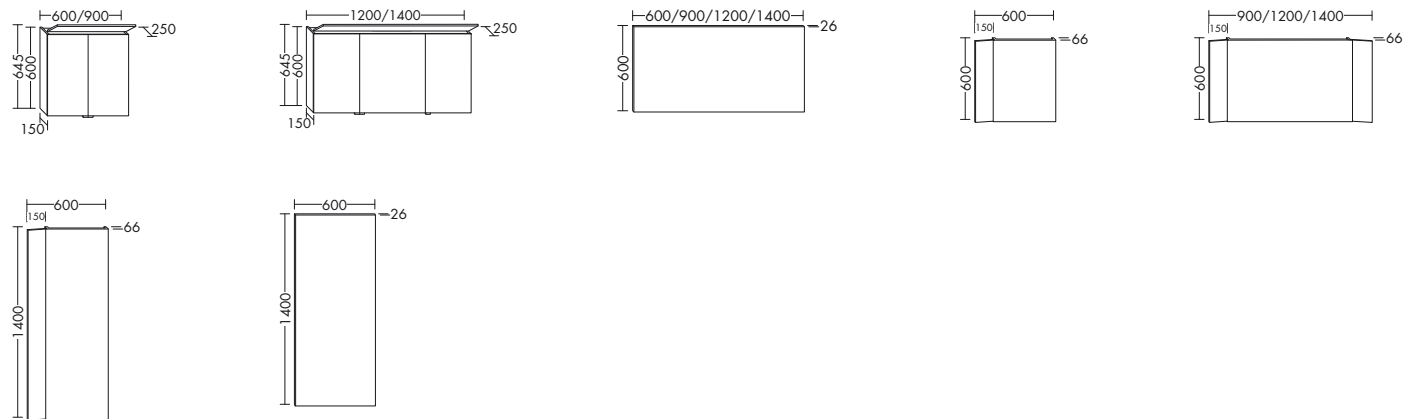


Spiegelschrank, Mineralguss-Waschtisch inkl. Waschtischunterschrank

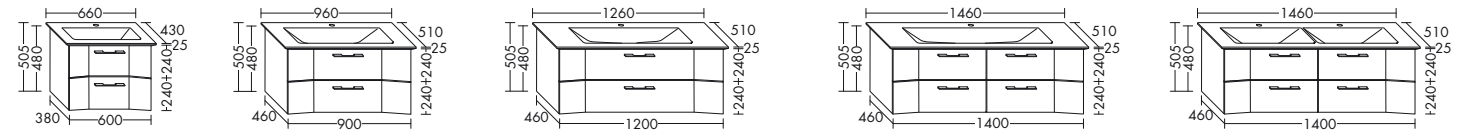


Leuchtspiegel, Mineralguss-Waschtisch inkl. Waschtischunterschrank

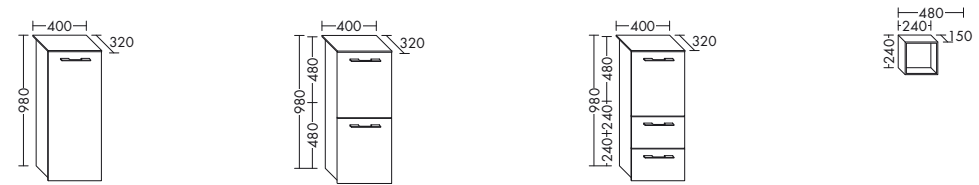
Spiegelschränke / Leuchtspiegel / Ganzkörperspiegel



Mineralguss-Waschtische inkl. Waschtischunterschrank



Halbhohe Schränke / Regale



Oberflächen

Lackfronten Hochglanz / Matt | Korpus-Außenseiten: lackiert



Griff



Chrom G0116

Das Ganze ist mehr als die Summe seiner Teile. Beweis: das burgrad Systemprogramm. Kombinieren Sie aus der Vielzahl an Möglichkeiten – 3 Linien mit gleicher Typenstruktur, jedoch mit unterschiedlich ausgeprägten Fronten und Profilen – Ihr ganz und gar individuelles „zweites Wohnzimmer“.



Spiegelschrank, Wandboard, Mineralguss-Waschtisch, Waschtischunterschrank



Leuchtspiegel, Keramik-Waschtisch inkl. Waschtischunterschrank, Hochschrank

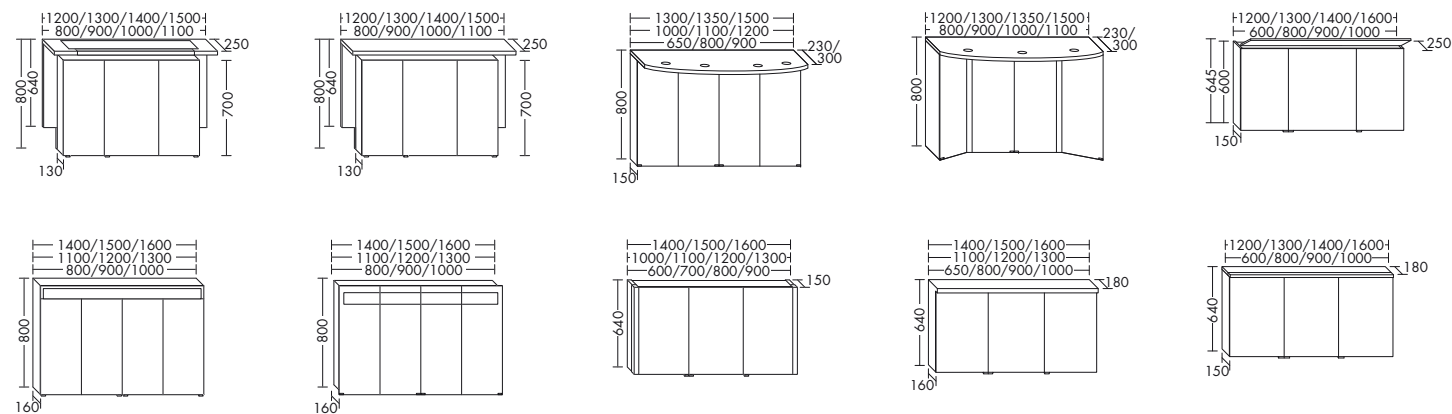


Spiegelschrank, Keramik-Waschtisch inkl. Waschtischunterschrank, Ganzkörperspiegel

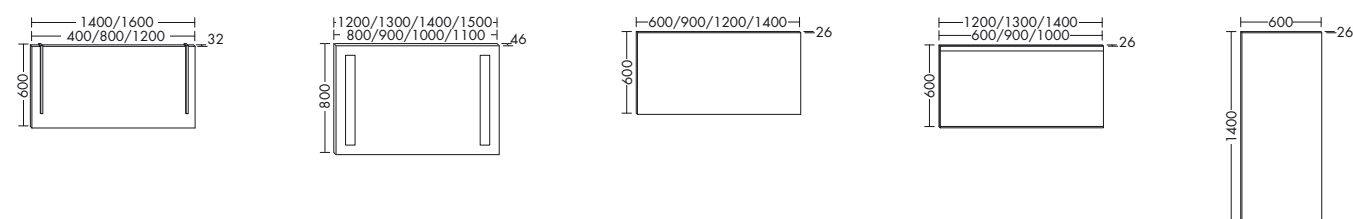


Leuchtspiegel, Konsole, Keramik-Aufsatzwaschtisch, Raumteiler, Wand-WC

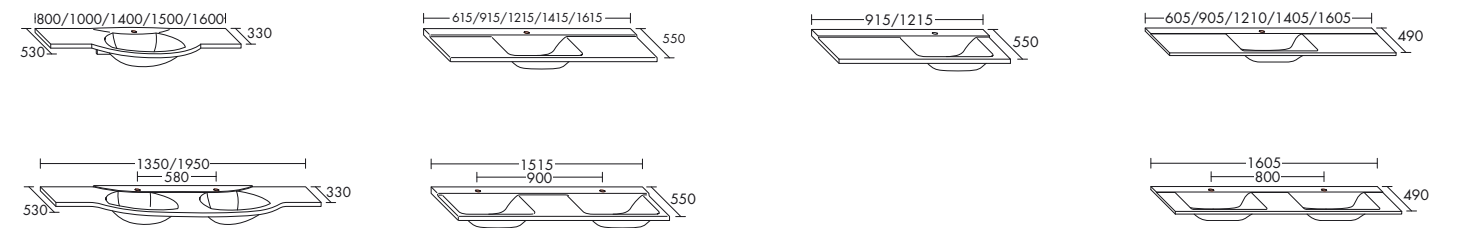
Spiegelschränke



Leuchtspiegel



Mineralguss-Waschtische



Aufsatzwaschtische



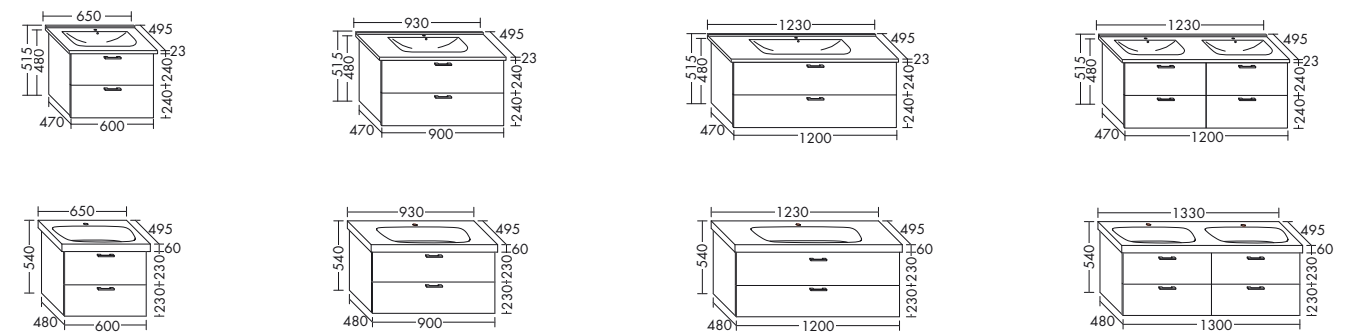
Konsolenplatten zu Aufsatzwaschtischen / Konsolen inkl. Auszug zu Aufsatzwaschtischen



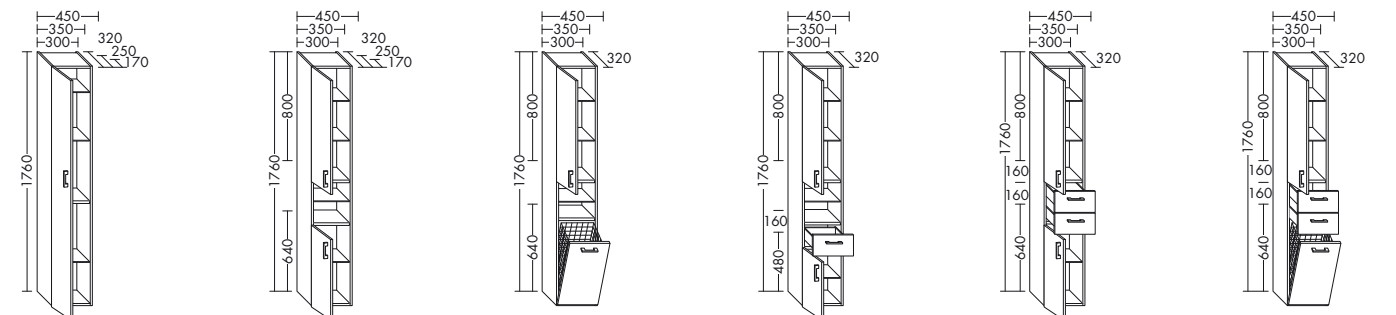
Konsolenplatten Glas zu Aufsatzwaschtischen

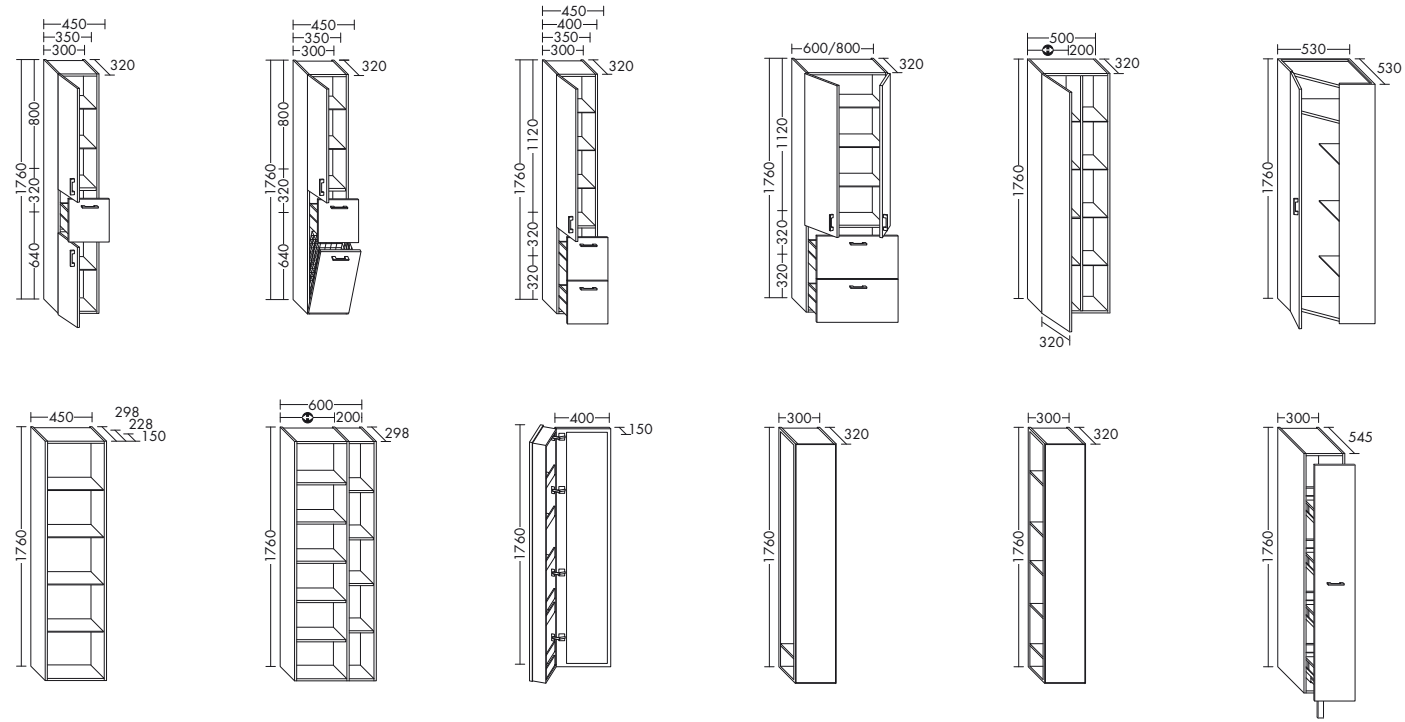


Keramik-Waschtische inkl. Waschtischunterschrank

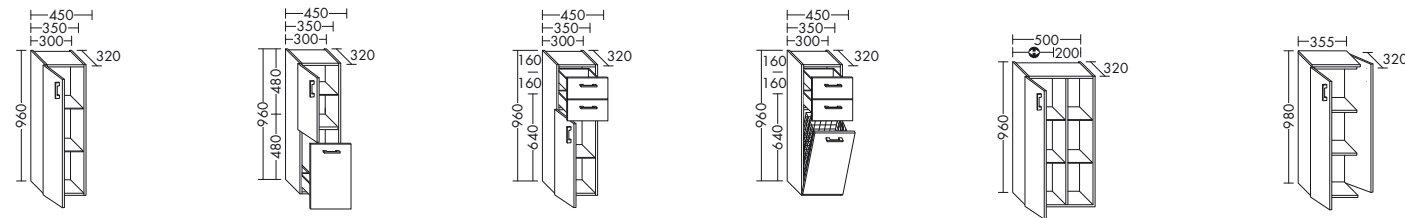


Hochschränke

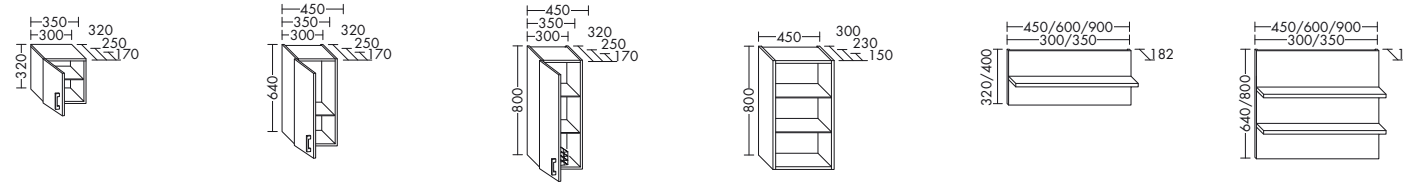




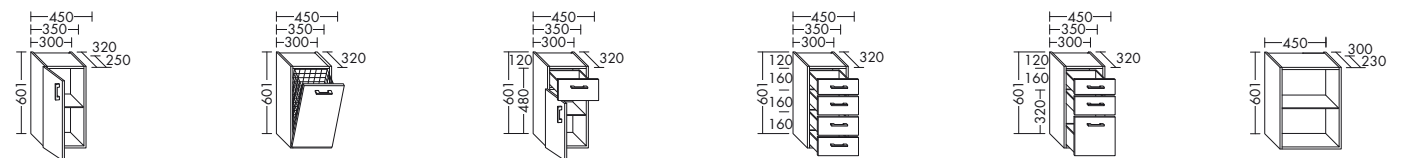
Halbhohe Schränke



Hängeschränke / Wandborde



Unterschranke



Diago Oberflächen

Melaminfront | Korpus: Melamin

E1-Spanplatte | Melaminbeschichtung | Dickkante umlaufend



Eiche Naturbeige Wellenschlag F1248 | Eiche Graubraun Wellenschlag F1249 | Eiche Dekor Alaska F1505 | Eiche Dekor Vermont F1506

Acrylfront Hochglanz | Korpus: Acryl Hochglanz

MDF-Trägerplatte | Acrylbeschichtung | Laserkante umlaufend




Weiß Hochglanz F1507 | Beige Hochglanz F1508 | Grau Hochglanz F1509


Echo Oberflächen

Thermoformfront R3 | Korpus: Melamin


MDF-Trägerplatte | Thermoformfolie



Weiß Hochglanz 461 | Weiß Matt 464 | Anthrazit Hochglanz F0945




Hacienda Weiß F0764 | Hacienda Creme F0946 | Kirschbaum Dekor Dunkel F0947 | Rosenholz Dekor F0442



Eiche Dekor Dunkel 460 | Eiche Dekor Maron F0617 | Marone Dekor Truffel F1717 | Hacienda Schwarz F0765

Melaminfront R3 | Korpus: Melamin

 E1-Spanplatte | Melaminbeschichtung | Dickkante umlaufend



Hacienda Weiß
F0773

Hacienda Creme
F0953


Kirschbaum Dekor Dunkel
333

Rosenholz Dekor
331

Eiche Dekor Dunkel
330

Marone Dekor Trüffel
F1718

Melaminfront Matt mit Laserkante | Korpusaußenseite: Melamin Matt



Hacienda Schwarz
F0774

Weiß Matt
F1719

Basaltgrau Matt
F1720



Chrom 525
Edelmatt 524

Chrom G0009

Chrom S04
Edelmatt S05

Chrom 125
Edelmatt 124

Chrom 485
Edelmatt 484

Chrom G0094



Chrom G0028
Edelmatt G0029

Chrom G0031

Chrom M04
Edelmatt M05

Chrom C14
Edelmatt C15

Chrom P95
Edelmatt P94

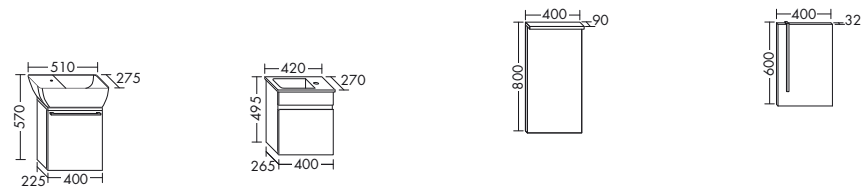
Chrom G0129




Chrom G0130

Chrom G0116

Chrom G0124
Weiß G0125




Melaminfront mit Griffleiste / Melaminfront mit Griff



Basaltgrau Matt F1774/F1775
Hacienda Weiß F0579/F0582
Hacienda Creme F0935/F0936
Hacienda Schwarz F0580/F0583

Thermoformfront mit Griffleiste / Thermoformfront mit Griff



Weiß Matt F1263/F1264
Kirschbaum Dekor Dunkel F0585/F0588
Eiche Dekor Dunkel F0586/F0589
Marone Dekor Trüffel F1735/F1737
Hacienda Schwarz F1736/F1738

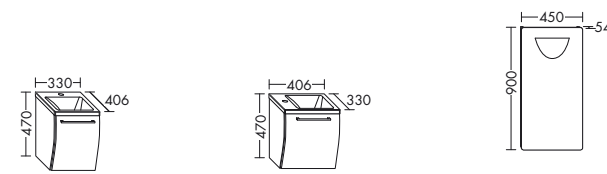
Lackfront mit Griffmulde / Lackfront mit Griff



Weiß Hochglanz F0590/F0596
Champagner Hochglanz F1219/F1225
Sand Hochglanz F1220/F1226
Schilf Hochglanz F0591/F0597
Hellrot Hochglanz F0594/F0600
Aubergine Hochglanz F1221/F1227




Grün Hochglanz F0595/F0601
Lichtgrau Hochglanz F1223/F1229
Grau Hochglanz F0592/F0598
Dunkelgrau Hochglanz F1222/F1228
Anthrazit Hochglanz F0933/F0934
Schwarz Hochglanz F1224/F1230



Thermoformfront I Korpus: Melamin

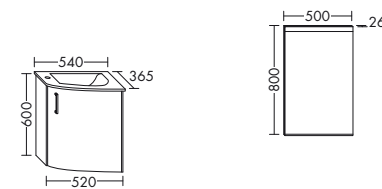


Weiß Hochglanz C40
Hacienda Weiß C43
Hacienda Creme F0954
Kirschbaum Dekor Dunkel F0955




Eiche Dekor Dunkel C46
Marone Dekor Trüffel F1723
Hacienda Schwarz C48


Cala 2.0



Thermoformfronten mit Griff

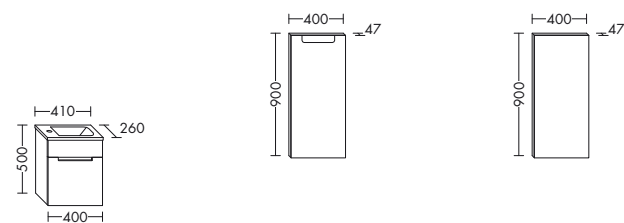


Weiß Hochglanz F1397
Hacienda Weiß F1398
Hacienda Creme F1399
Kirschbaum Dekor Dunkel F1401




Eiche Dekor Dunkel F1402
Marone Dekor Trüffel F1721
Hacienda Schwarz F1403


Chiaro



Thermoformfront | Korpus: Melamin

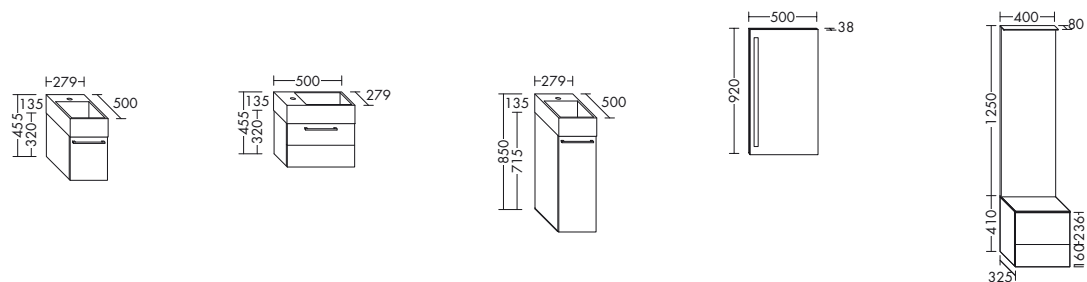


Weiß Matt F1265 Hacienda Weiß F0727 Hacienda Creme F0956 Kirschbaum Dekor Dunkel F0730



Eiche Dekor Maron F0729 Marone Dekor Trüffel F1725 Hacienda Schwarz F0728

Crono



Lackfronten | Korpus-Außenseiten: lackiert




Weiß Hochglanz/Matt F1796/F1786 Champagner Hochglanz/Matt F1797/F1787 Sand Hochglanz/Matt F1798/F1788 Schilf Hochglanz/Matt F1799/F1789 Dunkelrot Hochglanz/Matt F1800/F1790




Dunkelbraun Hochglanz/Matt F1801/F1791 Grau Hochglanz/Matt F1802/F1792 Dunkelgrau Hochglanz/Matt F1803/F1793 Anthrazit Hochglanz/Matt F1804/F1794 Schwarz Hochglanz/Matt F1805/F1795

Crono

Echtholzfronten furniert | Korpus-Außenseiten: furniert

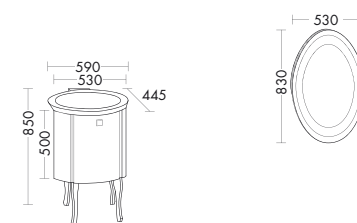


Eiche Finition Oregon F1810 Eiche Natur F1806 Bambus Natur F1811 Eiche Hellgrau F1807



Nussbaum Natur F1808 Eiche Tabak F1809 Eiche Schwarz F1812

Diva



Lackfront | Korpus: lackiert

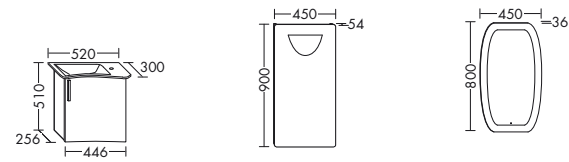


Weiß Hochglanz F0001 Dunkelrot Hochglanz F0002 Dunkelbraun Hochglanz F0003 Schwarz Hochglanz F0004


Echtholzfront furniert | Korpus: furniert



Violett Samtmatt F0939 Schwarzblau Samtmatt F0941 Jagdgrün Samtmatt F0940 Schwarz Samtmatt F0942 Palisander Furnier Hochglanz F0005 Nussbaum Furnier Hochglanz F0006



Thermoformfront | Korpus: Melamin



Hacienda Weiß F0881 | Hacienda Creme F0902 | Kirschbaum Dekor Dunkel F0910 | Eiche Dekor Dunkel F0883 | Marone Dekor Trüffel F1729 | Hacienda Schwarz F0882

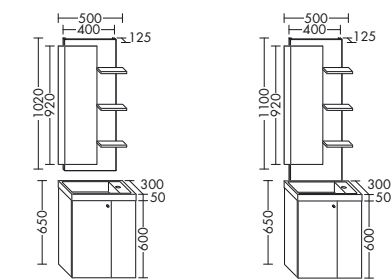
Lackfront | Korpus-Außenseite: Lackiert




Weiß Hochglanz F0884 | Schwarz Hochglanz F0885 | Weiß Hochglanz/Matt F1140/F1135 | Champagner Hochglanz/Matt F1704/F1703 | Sand Hochglanz/Matt F1745/F1744 | Schilf Hochglanz/Matt F1142/F1137



Lichtgrau Hochglanz/Matt F1141/F1136 | Grau Hochglanz/Matt F1755/F1754 | Dunkelgrau Hochglanz/Matt F1143/F1138 | Schwarz Hochglanz/Matt F1144/F1139

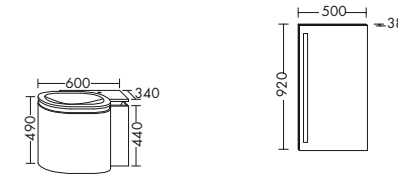


Thermoformfront | Korpus: Melamin




Weiß Matt F0153 | Kirschbaum Dekor Dunkel F0157 | Marone Dekor Trüffel F1732

Geringe Farbabweichungen am Produkt sind materialbedingt. Ein durchgängiger Maserungsverlauf kann nicht garantiert werden.



Echtholz furniert | Korpus-Außenseite: furniert

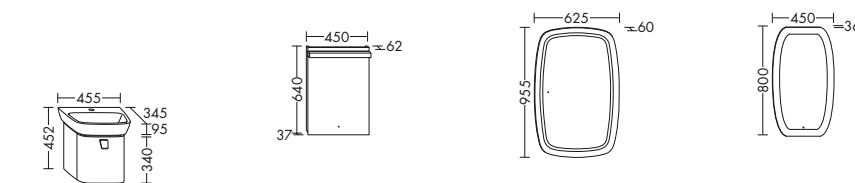


Eiche Natur F0123 | Eiche Tabak F0124

Lackfront | Korpus-Außenseite: lackiert



Weiß Hochglanz/Matt F0487/F0126 | Champagner Hochglanz/Matt F1832/F1826 | Sand Hochglanz/Matt F0493/F1827 | Schilf Hochglanz/Matt F0490/F0127 | Dunkelrot Hochglanz/Matt F0488/F0128 | Grün Hochglanz/Matt F0494/F0129 | Lichtgrau Hochglanz/Matt F1833/F1828 | Grau Hochglanz/Matt F0492/F1829 | Dunkelgrau Hochglanz/Matt F1834/F1830 | Schwarz Hochglanz/Matt F0491/F1831



Lackfront | Korpus-Außenseite: lackiert



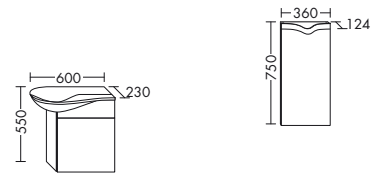
Weiß Hochglanz/Matt F1037/F1030 | Champagner Hochglanz/Matt F1099/F1098 | Sand Hochglanz/Matt F1845/F1843 | Hellrot Hochglanz/Matt F1043/F1036 | Schilf Hochglanz/Matt F1039/F1032 | Lichtgrau Hochglanz/Matt F1846/F1844

Echtholzfront furniert | Korpus-Außenseite: furniert



Grau Hochglanz/Matt F1040/F1033 | Dunkelgrau Hochglanz/Matt F1041/F1034 | Schwarz Hochglanz/Matt F1042/F1035 | Eiche Finition Oregon F1100 | Eiche Finition Hellgrau F1116

Geringe Farbabweichungen am Produkt sind materialbedingt. Ein durchgängiger Maserungsverlauf kann nicht garantiert werden.



Lackfront I Korpus-Außenseite: lackiert

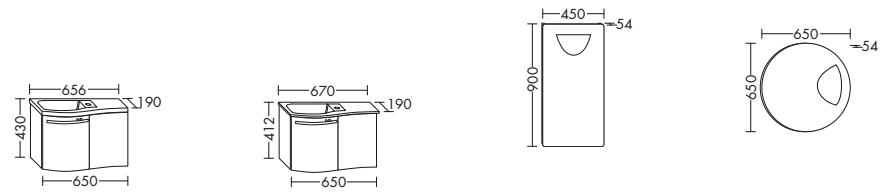


Weiß Hochglanz/Matt F0135/F1851 | Champagner Hochglanz/Matt F1840/F1835 | Sand Hochglanz/Matt F0136/F1852 | Grün Hochglanz/Matt F0137/F1853 | Schilf Hochglanz/Matt F0496/F1836 | Lichtgrau Hochglanz/Matt F1841/F1837


Echtholzfront furniert I Korpus: furniert




Grau Hochglanz/Matt F0138/F1854 | Dunkelgrau Hochglanz/Matt F1842/F1838 | Schwarz Hochglanz/Matt F0497/F1839 | Bambus Natur F0139 | Nussbaum Natur F0141



Thermofront I Korpus: Melamin



Weiß Hochglanz 311 | Schwarz Hochglanz 313 | Hacienda Weiß F0969 | Hacienda Creme F0970



Kirschbaum Dekor Dunkel F0971 | Eiche Dekor Dunkel 316 | Marone Dekor Trüffel F1731 | Hacienda Schwarz F0972

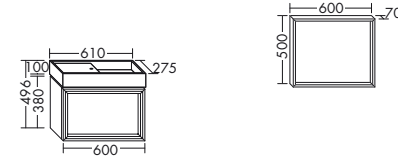
Lackfront I Korpusaußenseite: lackiert



Weiß Hochglanz/Matt F1767/F1760 | Champagner Hochglanz/Matt F1768/F1761 | Sand Hochglanz/Matt F1769/F1762 | Schilf Hochglanz/Matt F1770/F1763



Lichtgrau Hochglanz/Matt F1771/F1764 | Grau Hochglanz/Matt F1781/F1776 | Dunkelgrau Hochglanz/Matt F1772/F1765 | Schwarz Hochglanz/Matt F1773/F1766



Echtholzfront furniert I Korpus: furniert



Eiche Hellgrau F0602 | Eiche Schwarz F0603 | Nussbaum Natur F0604

Lackfront I Korpus: lackiert



Weiß Matt F0605 | Schilf Matt F0606 | Weiß Hochglanz F0607 | Schwarz Hochglanz F0627

Mineralguss-Badewannen von burgbad sind viel zu schön für einen Platz an der Wand. Wählen Sie aus einem Spektrum verschiedener Formen Ihr Objekt der Begierde. Dazu passend: auffällig unauffällige Duschtassen.



Crono Rechteckig



Crono Maßflexibel



Crono Oval



Crono Oval ohne Armaturenbank



Pli



Senza



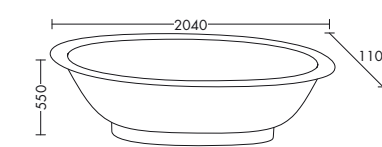

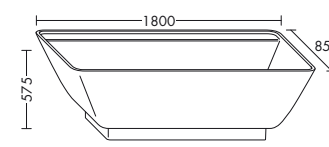
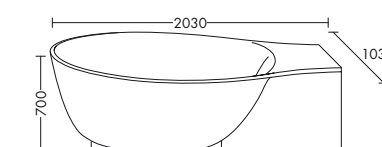
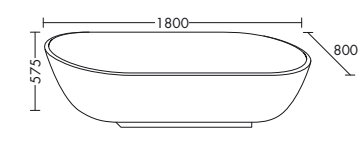
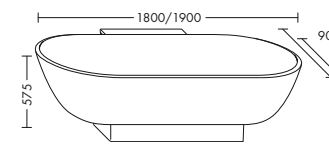
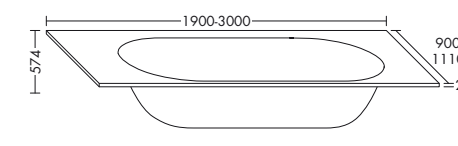
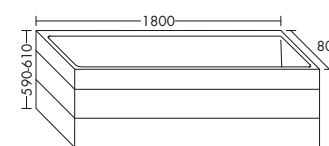
Camia




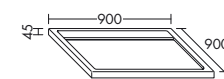
Diva



Wannen



Duschtassen



Produktübersicht

burgbad WCs und Bidets erlauben verschiedene Gestaltungsmöglichkeiten: Elemente, deren Formensprache das Design der burgbad Möbel aufnimmt, schaffen ein harmonisches Gesamtbild. WCs und Bidets, deren Geometrie die der Badmöbel kontrastiert, setzen interessante Akzente.



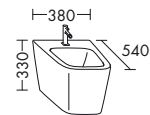
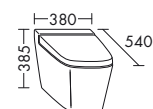
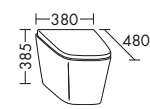
Keramik Wand-WC

Keramik Wand-WC



Keramik Wand-Bidet

WC / Bidet



LABEL	SERIE	SEITE	LABEL	SERIE	SEITE	LABEL	SERIE	SEITE
	TITEL Crono	10/14/15/19 21/23/27/29 81/87/90/92		Pli Chiaro	57/59/62/69 111 115/117 125		Finca	40
	Bel	98 u./99 100 205/207		Aqua Echo Lavo Lado	165/168 u. 169 176 191 203 213			
	Cala 2.0	129/130 132/133 215						
	Valea	153/155 156/159						
	Diago	181/182/184						
	Lavo Bel	71/73 102/106/107 209		Max1 Ella	43/44/46 47/49 163		Orell Cala 2.0	79/82 135/136/138
	Chiaro Evo Ella Elana Echo Cala 1.0 Sinea Diva	113/211 119/121 127 161 167/168 o. 194 217 219/221 225						
	Max1	48		Uomo Sinea Ella	31/32/35/37 199 145/147 223		Bel	98 o.
	Cala 1.0 Cona Pli	141 171 201		Sinea	148/149		Max2	53/54

Katalogbestellung

Weitere burgbad Kataloge bestellen Sie einfach online unter www.burgbad.com oder telefonisch unter +49(0)8463-901-0



for me



rc40 ROOM CONCEPT



cconceptwall

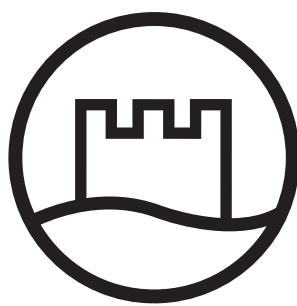


Masterpiece Collection



burgbad GmbH, Grafenberg, Morsbacherstraße 15, D-91171 Greding,
T +49(0)8463-901-0, F +49(0)8463-901-143, info@burgbad.com, www.burgbad.com

KGBD 14 Beratung und Verkauf nur über den sanitären Fachhandel. Technische Änderungen sowie drucktechnisch bedingte Farbabweichungen und Irrtümer sind vorbehalten.



burgbad

www.burgbad.com

50
YEARS
Bathroom





Jörg Loew
CEO

OUR NEW ANNIVERSARY YEAR PRODUCTS

burghbad will be celebrating an impressive anniversary this year: our furniture will have contributed to some fundamental changes in bathroom design for the past 50 years. Over the course of these, we have launched many innovative solutions and designs that have always strictly focused on getting away from the idea of „a room for the bath“ to the concept of „a bath in the room“.

Our anniversary year is no exception; once again we have some new products in store for you. For example, with Yso, we have developed a range that combines exceptional versatility with a contemporary design language. Eqio, on the other hand, is a range that offers excellent value for money yet still benefits from burghbad’s first class design quality. We have also developed our ranges Bel and Sinea further – and made them even more beautiful and ingenious.

I am delighted to be able to present these exceptional new products to you in our anniversary year. However, for now, I simply hope that you will enjoy discovering what is new whilst you continue to appreciate all of the advantages traditionally offered by burghbad.

Substance is the mind and soul of good design. We hope that you have many inspiring moments as you „plunge into“ our new products for 2015.

News

Yso	04 - 21
Bel	22 - 31
Eqio	32 - 43
Sinea Selection	44 - 47

Programme overview

Product details	48 - 62
Energy efficiency	63

General information

Catalogue ordering	64 - 65
Installation service / Warranty & quality	66 - 67

MULTIFACETED VERSATILITY.

The outlook is bright for all those who appreciate graceful and aesthetic design. Yso can do anything: square and round, lacquered and veneered, full of contrasts and understated. The proof: two vanity unit versions with only 12 mm thick ceramic tops feature impressively slim edges. Plus numerous design and finish choices for storage units, mirrored cabinets, mirrors and shelves.

Unusual details have more than just a practical purpose; the all-round chrome rail, for instance, does more than just offer a convenient place to hang up your towels. They are also design highlights. Each and every one of these details will make your day brighter.



First impressions never change? Not necessarily: discover Yso's many different faces on the following pages.



SWEEPING START TO THE DAY

The curved shape of this vanity unit with an exquisite ceramic top and basin extends a polite invitation. Especially if the individually customisable drawer interior also follows suit.





VERSATILITY MEETS COLOUR

Matt, veneered or high gloss finishes in fresh colours: all of these can also be combined with each other two-tone style.





GIVING ROOMS MORE SPACE

The new Yso tall storage unit is a true all-rounder. Not only does it provide ample space for tidying away toiletries etc., it can also be a useful room divider to hide unsightly necessities – although in itself, it is nothing to be ashamed of: thanks to the full-length mirrored frontage, this storage unit is a looker. The intelligent temperature sensitive lighting controls integrated into the mirrored cabinet bathe the room in a warm glow or in cold light, whichever suits your purpose.



Inimitably Yso: the framing chromed metal trims. On the vanity units, they either run along the edge of the top or in between the unit doors as integrated cabinet handles



PLAY WITH DIFFERENT FINISHES

Sophisticated walnut finish at the front, elegant high gloss at the sides. Yso positively encourages finish mixing and matching – although the choice of finishes is so extensive that the decision may well be difficult to make.



Simply stunning, how the chromed metal trim seamlessly melts into the design in an unobtrusive yet perfect and well-balanced way.



A place for everything

Thanks to its asymmetric shape, this ceramic top vanity unit is a truly miraculous space saver. Above it the perfect illustration of how the shelves also mirror the design's characteristic chrome trims and towel rails.



Yso's half height cabinets also feature the style-defining chrome elements. A convenient handle – and generously-sized interiors.



Clever drawers: pull Yso's drawers out only once to use double the storage space.



BRILLIANT PROSPECTS

What makes Yso so brilliant is the versatility of the range. Not least also apparent in the wide choice of finishes. Yso offers everything you might want, from dark wood to high gloss brilliance.

EVEN MORE ROOM FOR IDEAS.

Bel stands for creative bathrooms design. And because, as everyone knows, the sky's the limit when it comes to using your imagination, we have developed the range a bit further and added visual highlights, ingenious solutions and useful accessories.

Look forward to many fresh ideas that make a wonderfully flexible bathroom range even more appealing in a particularly charming way.



Plain and simple? Certainly not! Bel has many surprises in store; for example a cabinet with mirrors on all sides.



BOX CLEVER

The best solutions are surprisingly simple. Bel features these in the form of cleverly divided interior fittings, non-slip drawer liners and practical integrated lighting.



New: the elegant integrated thermofoil handle is actually much to pretty to hide with a towel.



Even though Bel does anything but inspire black and white thinking, the light mother-of-pearl shimmer of the new high gloss white opal finish is simply striking.



IT JUST FITS

A prime example of Bel's modularity. The range offers the right solution for any situation, here in the form of a ceramic top double basin vanity unit, a mirrored cabinet and a generously-sized tall cabinet.



TIME TO SHINE

The way the elegant ceramic top of this vanity unit with double-size basin and the new high gloss white opal finish try to outshine each other is a joy to behold.



Just a light that you can switch on and off? Boring. Depending on your mood and the time of day, the integrated LED lighting of this mirrored cabinet can be dimmed from warm glow to cold and practical.

**BIG COVER-UP**

Surprisingly ingenious, this cosmetics storage unit. Not only does it present all of the respective accessories like a silent personal valet, it also holds the mirror for you.



FOR THOSE WHO WANT IT ALL.

Eqio combines burgbad design with high quality materials, extensive versatility, clever details and above all: outstanding value for money.

We have made what sounds almost impossible possible by designing a range that is full of ingenious ideas.

For example vanity units with cast mineral, ceramic or glass tops and basins. Or plenty of storage space, smart details and a choice of finishes.

What are you waiting for? Ready, steady, furnish – Eqio is looking forward to being of service!



Vanity unit with ceramic basin, white high gloss finish: 63cm; mirror with lighting, 65cm; half height cabinet with door, 35cm; 2x 35cm shelves

GET THE MOST OUT OF IT

The Eqio range is not what it seems at first glance, even in the smallest of spaces. It takes a second look to fully appreciate the impact of the ceramic top vanity unit or the high gloss finish of the cabinets.



Just when you thought that nothing could beat the glass inset basin, a look inside the drawer below reveals even more stunning features. Well-organised!



SEAMLESSNESS

The shape of the vanity unit shows off the high quality materials to their best advantage. In consequence, the seamlessness between the top and the unit looks absolutely effortless – glass does the trick.



Vanity unit with glass double basins: 122cm; vanity unit with 2 drawers and 2 pull-out storage drawers: 120 cm; mirror with lighting and shelf: 120 cm.



DO WHAT YOU WANT TO DO
The basic idea is simple: arrange your Eqio cabinets any which way you want. This freedom of choice also applies to the various acrylic high gloss finishes or, as shown here, to the dark chestnut truffle finish.



Half height cabinet: 35 cm; 3 shelves: 35 cm, right picture: 2 half height cabinets: 35 cm, 2 shelves: 35 cm.



RATHER SPACIOUS

Generously-proportioned and at your service: this ceramic topped vanity unit is the focus of this well-designed bathroom. Eqio gives you the freedom to choose whatever you need.



Vanity unit with double sized cast mineral basin: 122cm; vanity unit with 2 drawers and 2 pull-out storage drawers: 120 cm; mirror with lighting and shelf: 120 cm



Vanity unit with cast mineral basin and base unit with integrated LED lighting: 92cm; mirrored cabinet with 2 doors: 90cm; half height cabinet: 35cm; 2 shelves: 35 cm



LET THERE BE LIGHT

Exceptional look on the outside to allow a better look inside. The optional light strip between the top and the vanity unit is decorative as well as practical: it illuminates the drawer to perfection.

FIRST CLASS COMBINATION.

Sinea Selection stands for a well-balanced combination of design, functionality, pretty details and unusual finishes. We have made something already beautiful even more striking, for example by adding a curved shape to the cast mineral wash basin.

Cast in one piece, it now also shows off its glorious beauty in a matt finish. Here, the naturalness of the element water merges with the demands of contemporary bathroom furniture.



Vanity unit with double sized cast mineral basin: 141cm; base unit with 1 pull-out storage drawer and 2 drawers: 140 cm; mirror with lighting: 140cm.



WAVE-LIKE BEAUTY

The matt version of this cast mineral top vanity unit sets a new beauty benchmark. Flamboyant as well as natural.



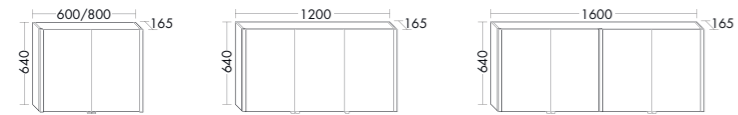
ALMOST INVISIBLE

The new super slim joints ensure that the base unit follows the curved shape of the top even more closely.

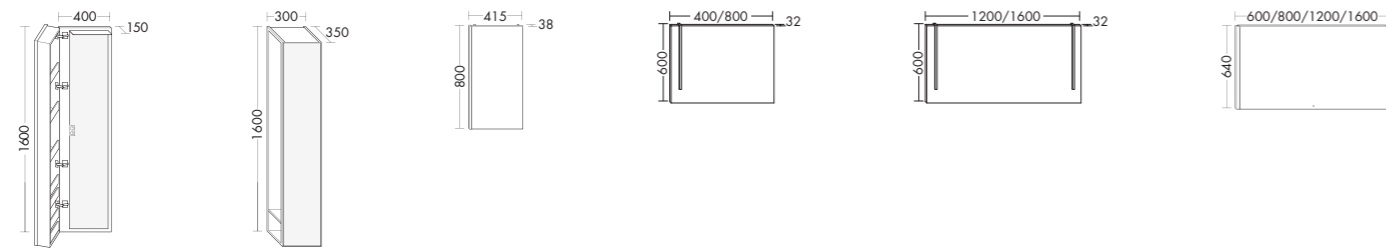
Welcome to the details. On the following pages we present structured information which will help you with your individual planning. You are provided with an overview of all gloss paints and surface variations such as real wood, thermoform, acrylics and melamine available at burgbad. A technical representation of all furniture programmes with exactly dimensioned individual pieces of furniture is also included.

Bel

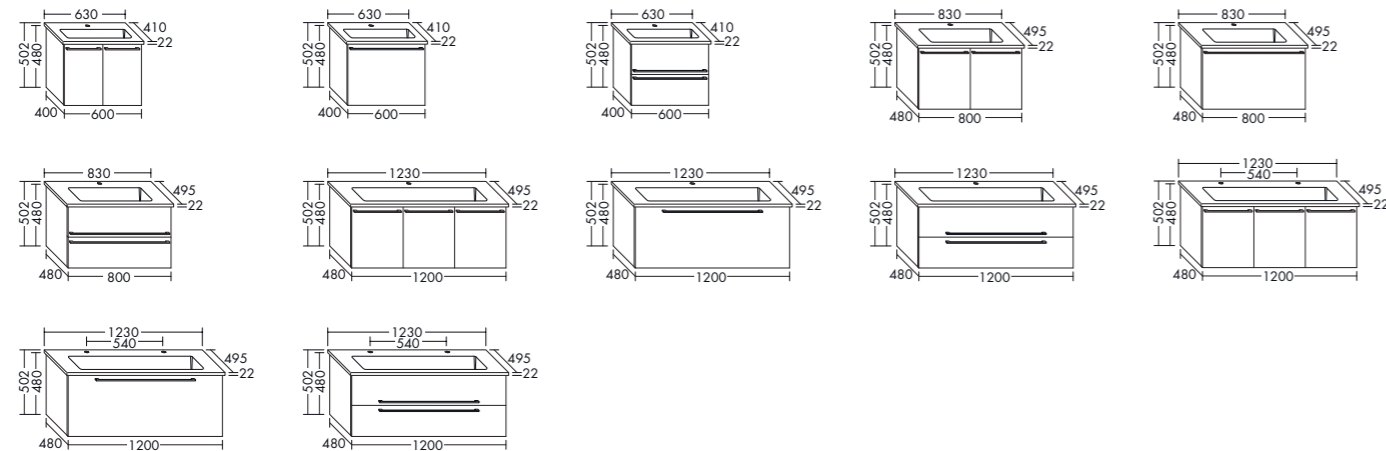
Mirror cabinets



Tall mirrors / Illuminated mirrors

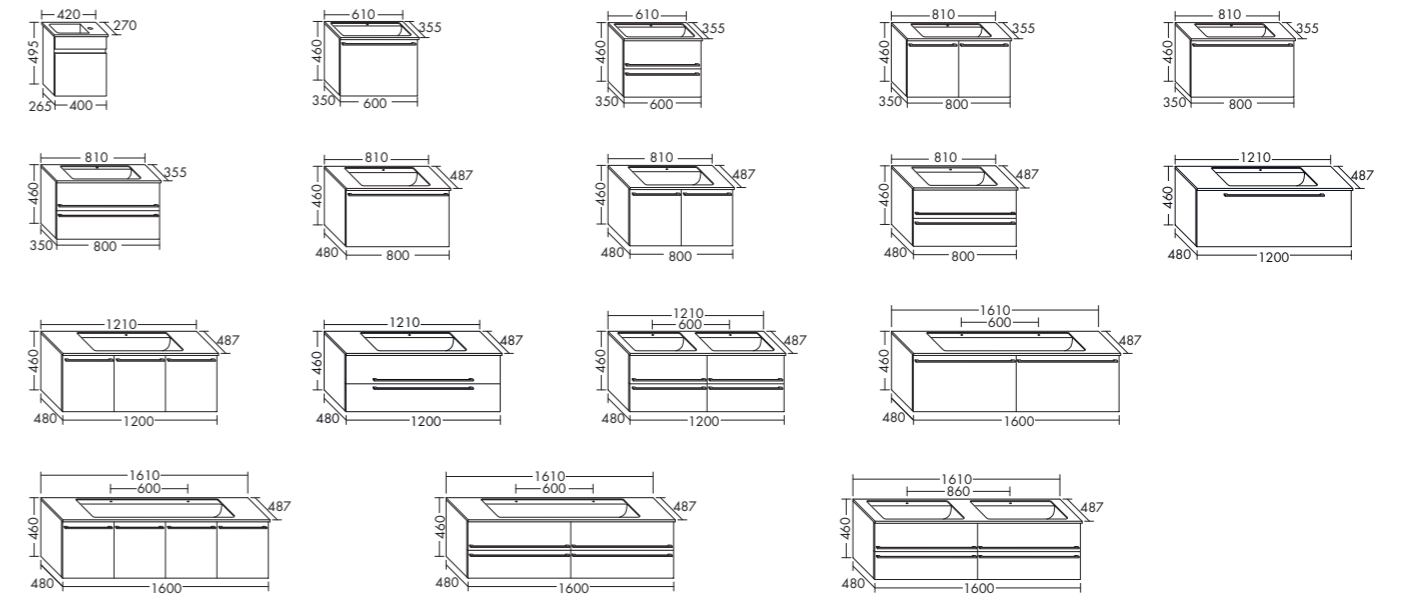


Ceramic washbasins incl. vanity unit

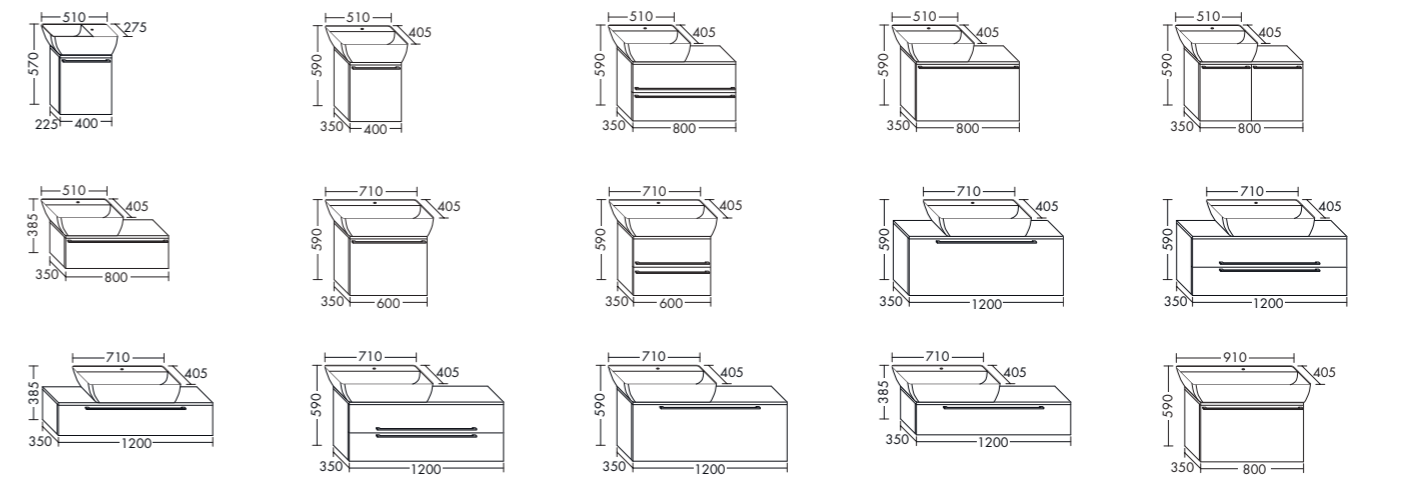


Bel

Mineral cast washbasins incl. vanity unit

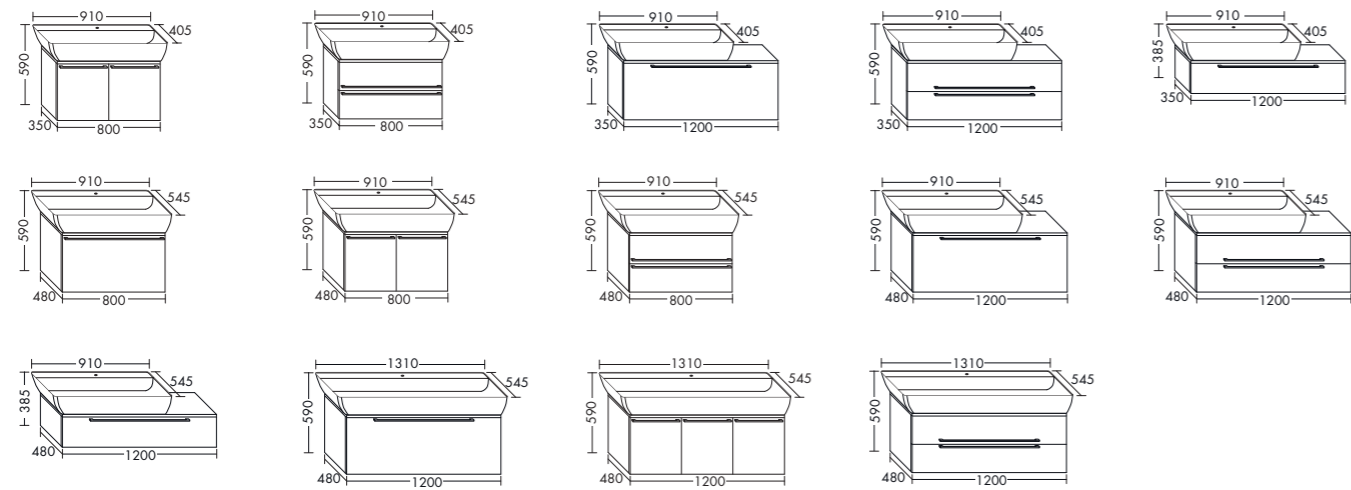


Mineral cast washbasins sit on vessel incl. vanity unit

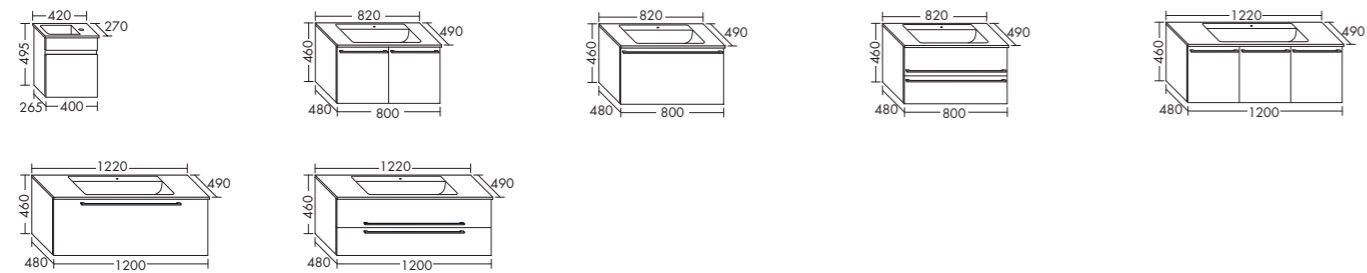


Bel

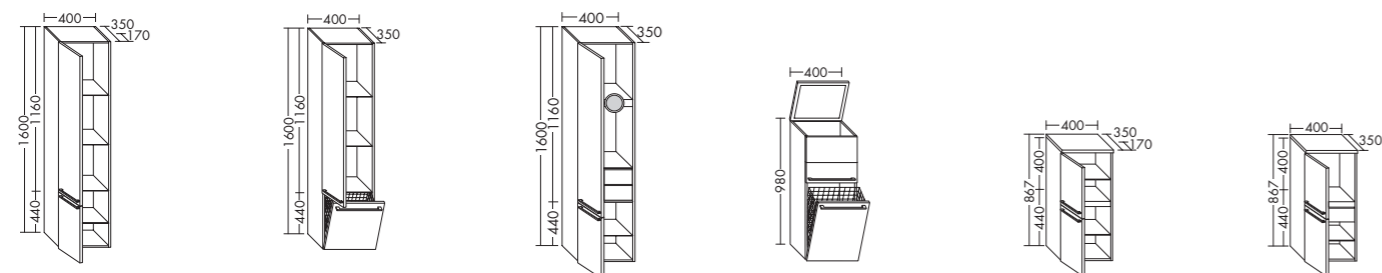
Mineral cast washbasins sit on vessel incl. vanity unit



Glass washbasins incl. vanity unit

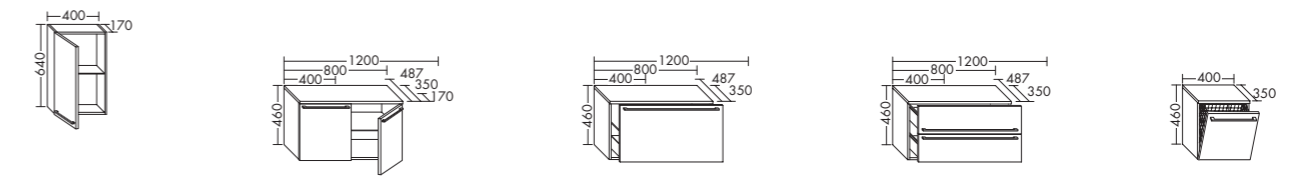


Tall units / Mid-height units

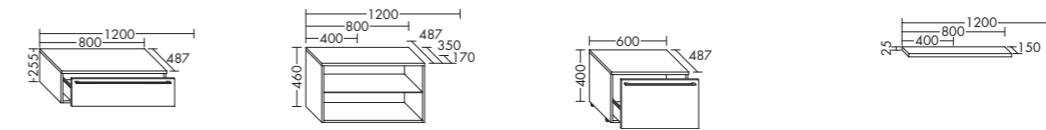


Bel

Wall unit / Base units





Sideboard / Rack / Trolley / Wall rack



Fronts

Melamine with long line handle / Melamine front with handle




Small colour variances are material based. Continuous grain pattern not possible with production.


Bel

Fronts

Thermoformed front with recessed grip / Thermoformed front with handle



White matt F2065/F1264 Basalt grey matt F2066/F2073 Hacienda white F2067/F2074 Hacienda cream F2068/F2075 Cashmere oak decor F2172/F2174 Flanelle oak decor F2171/F2173 Dark cherry decor F2069/F0588




Dark oak decor F2071/F0589 Marone truffle decor F2070/F1737 Hacienda black F2072/F1738 Recessed grip Handle Chrome

Lacquered front, high gloss with recessed grip / Lacquered front, high gloss with handle



White high gloss F0590/F0596 White opal high gloss F2106/F2109 Champagne high gloss F2119/F1225 Sand high gloss F1220/F1226 Mint high gloss F2107/F2110 Old rose high gloss F2108/F2111 Light red high gloss F0594/F0600



Aubergine high gloss F1221/F1227 Reed high gloss F0591/F0597 Light grey high gloss F1223/F1229 Grey high gloss F0592/F0598 Dark grey high gloss F1222/F1228 Anthracite high gloss F0933/F0934 Black high gloss F1224/F1230

Small colour variances are material based. Continuous grain pattern not possible with production.

Bel

Fronts

Lacquered front, matt with recessed grip / Lacquered front, matt with handle



White matt F2077/F2088 White opal matt F2076/F2087 Champagne matt F2078/F2089 Sand matt F2079/F2090 Mint matt F2100/F2103 Old rose matt F2101/2104 Light red matt F2102/F2105



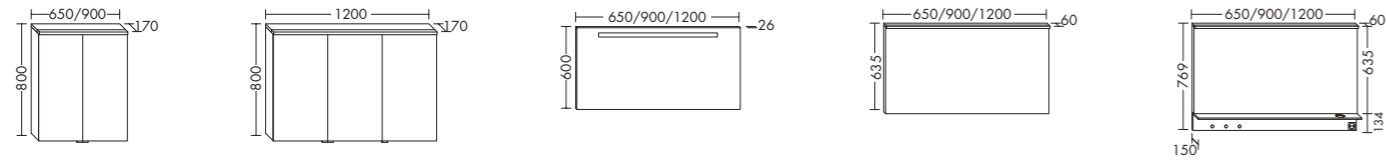
Aubergine matt F2081/F2092 Reed matt F2080/F2091 Light grey matt F2084/F2095 Grey matt F2082/F2093 Dark grey matt F2083/F2094 Anthracite matt F2085/F2096 Black matt F2086/F2097



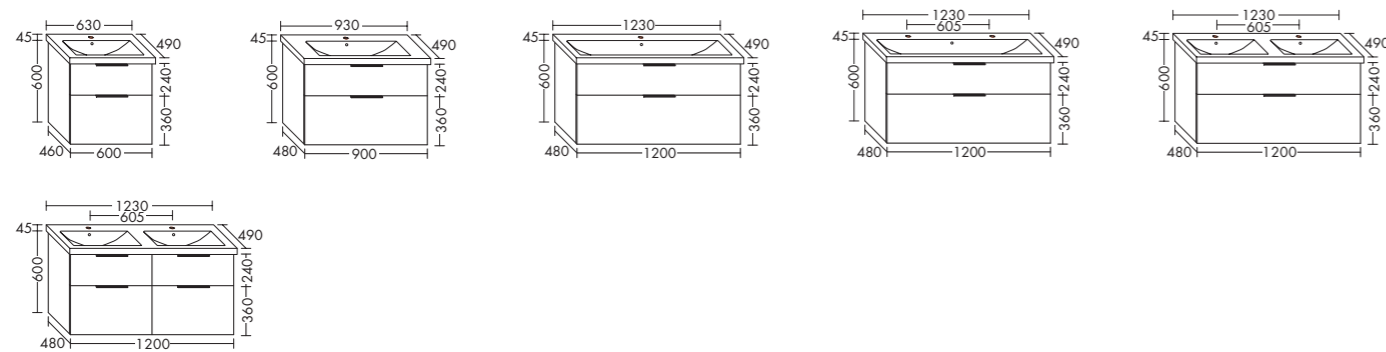
Recessed grip Handle Chrome

Eqio

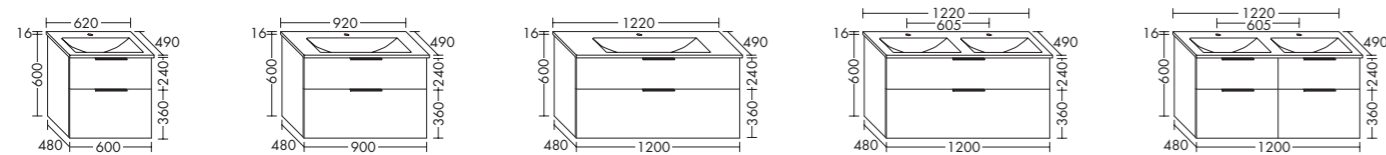
Mirror Cabinets / Illuminated mirrors



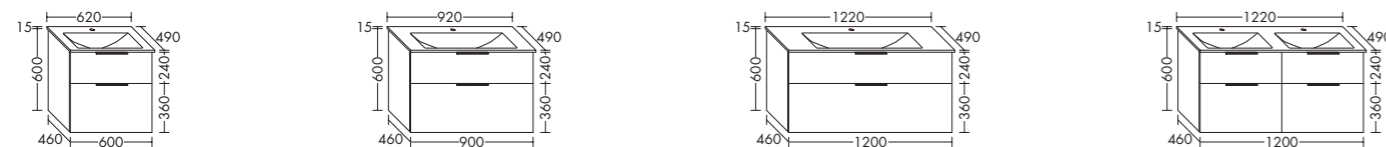
Ceramic washbasins incl. vanity unit



Mineral cast washbasins incl. vanity unit

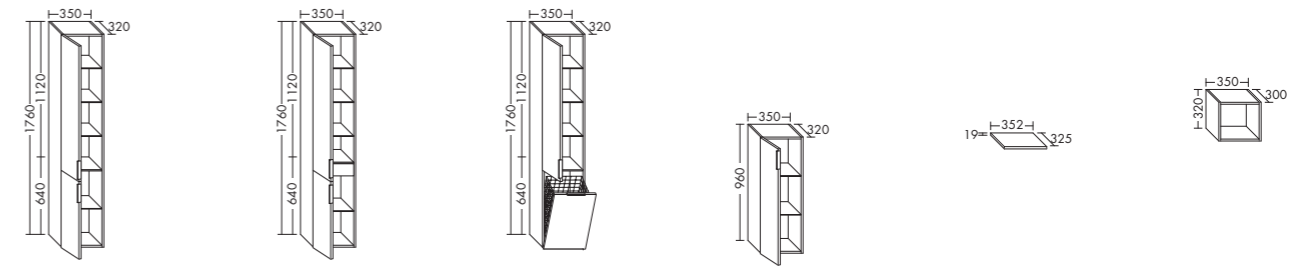


Glass washbasin incl. vanity unit



Eqio

Tall units / Mid-height unit/ Work top / Wall rack



Towel rail / Magnifying mirror



Fronts

Melamine front | Carcass: Melamine

Acrylic front high gloss with laser edge | Carcass exterior: melamine gloss




Hacienda cream
F2011



Marone truffle decor
F2012



White high gloss
F2009



Grey high gloss
F2010

Handles



Chrome
G0146

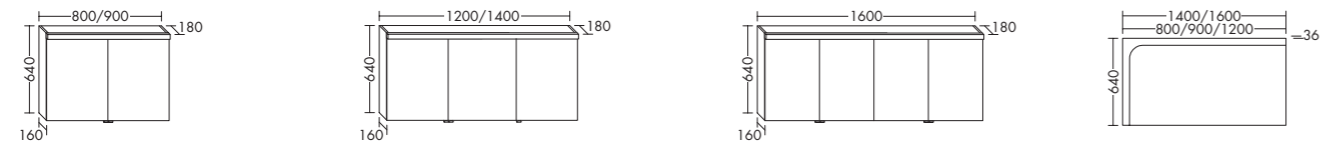


Chrome
P95

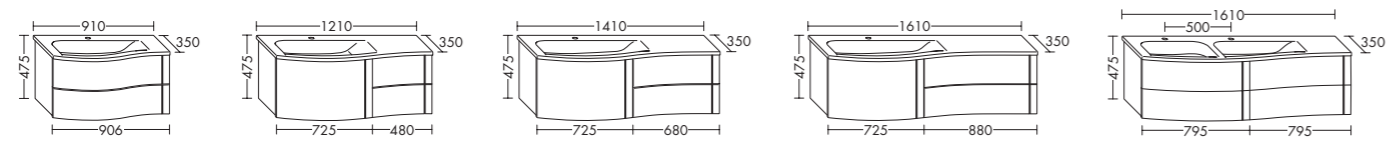
Small colour variances are material based. Continuous grain pattern not possible with production.

Sinea Selection

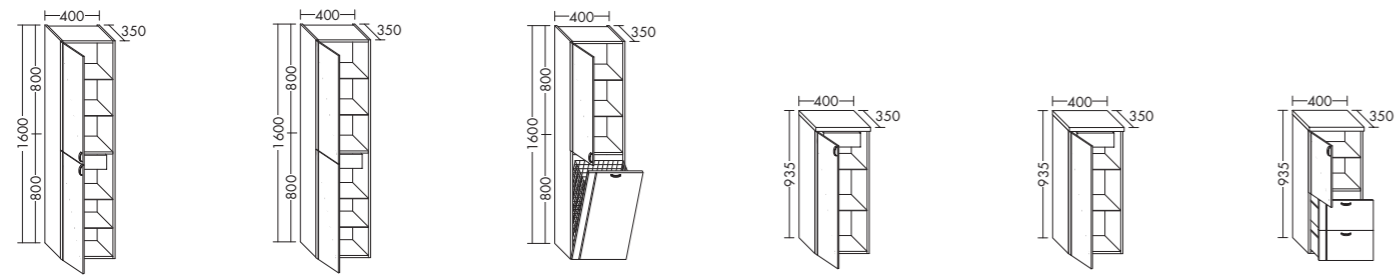
Mirror Cabinets / Illuminated mirrors



Mineral cast washbasins incl. vanity unit



Tall units / Mid-height units



Sinea Selection

Fronts

Thermoformed front | Carcass: Melamine



Handle

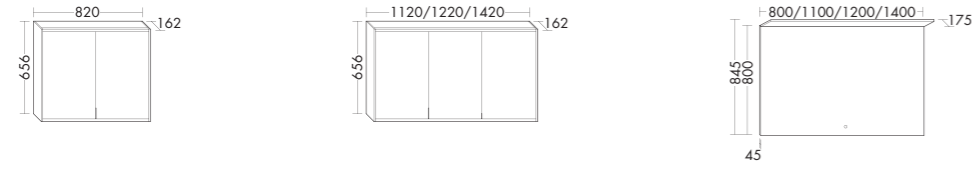


Chrome S04

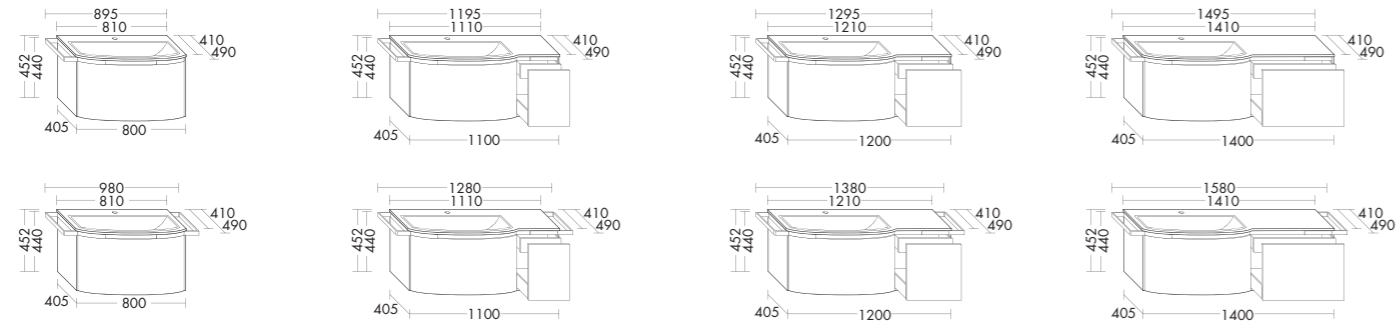
Small colour variances are material based.

Yso

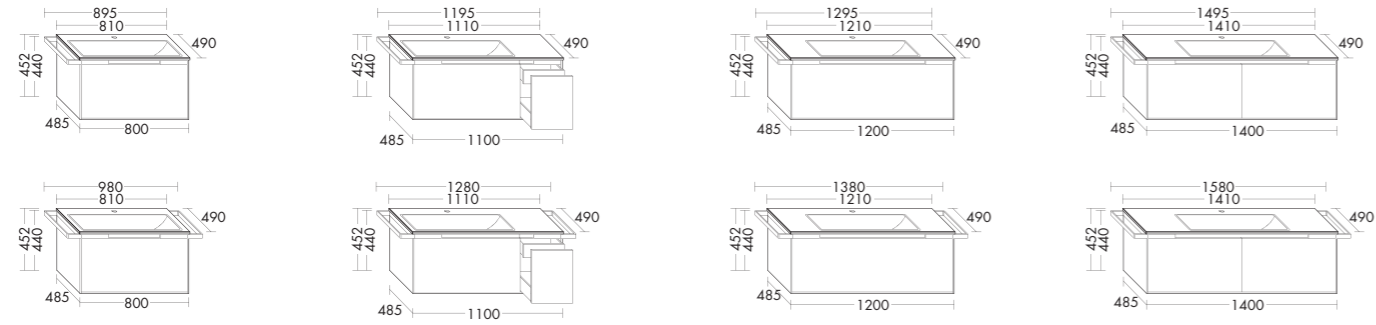
Mirror Cabinets / Illuminated mirrors



Ceramic washbasins curved incl. vanity unit

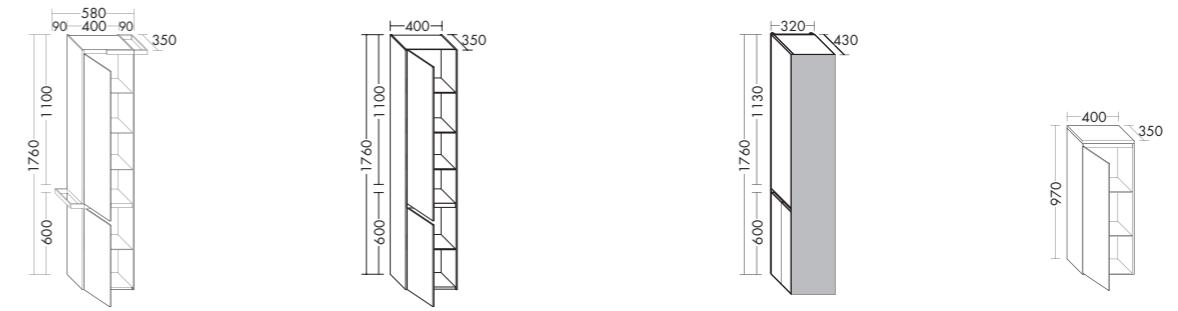


Ceramic washbasins rectangular incl. vanity unit



Yso

Tall units / Partition / Mid-height unit




Wall racks



Fronts

Lacquered front, high gloss | Carcass exterior: lacquered



Yso

Fronts

Lacquered front, matt | Carcass exterior: lacquered



White matt
F2119

White opal matt
F2175


Champagne matt
F2120

Sand matt
F2121

Reed matt
F2133

Light grey matt
F2134

Grey matt
F2135



Dark grey matt
F2136

Black matt
F2138

Genuine wood veneer | Carcass exterior: veneer



Oregon oak fineline
F2177

Authentic oak
F2184


Natural oak
F2178

Natural bamboo
F2179

Walnut cognac
F2321

Walnut natural
F2181

Light grey oak
F2180

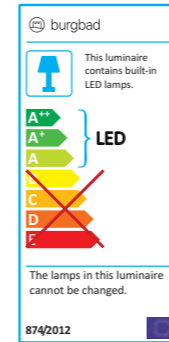


Tabacco oak
F2182

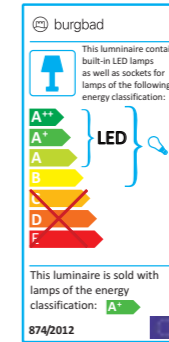
Black oak
F2183

Small colour variances are material based.

Energy efficiency grad




Mirror Cabinets/Illuminated mirrors/Units
Bel
Eqio
Yso
Sinea




Mirror Cabinets incl. indirect lighting of washbasin
Eqio
Sinea

CATALOGUES


For more burgbad catalogues, simply order online at www.burgbad.com or by telephone: +49(0)84-63-901-0




rc40 Room Concept




Compendium




cconceptwall



for me



Masterpiece Collection



be my guest

INSTALLATION SERVICE / WARRANTY & QUALITY



You have finished planning your bathroom? Then it's time to put your feet up.

You have decided on a range and can't wait to see it looking perfect in your home? Neither can we. That is why our qualified burgbad bathroom furniture fitters or approved qualified plumbers will come to your home to install your bathroom for you on the agreed date. Just place an order for this service with your bathroom retailer.

Then sit back and relax whilst our qualified fitters install your bathroom.

- They will check all existing connections, the electrics and the room situation.
- If necessary, they will plaster the walls or construct plasterboard walls for vanity units or mirrored cabinets.
- Once they have done all that, they will carefully install each element with the utmost precision.

- Once they have installed the furniture, they will connect the water inlets and outlets, carefully seal all joints and clean and polish the entire room to perfection.
- Our experts will of course also handle the disposal of all packaging materials for you.

All you have to do is to stand back in amazement as you realise that there is only one place that really shows off the quality of our furniture – your bathroom.

5

burgbad stands for outstanding quality. That's guaranteed.

5-year warranty

Starting from the date of the invoice, your burgbad bathroom furniture is covered by a 5-year warranty. To be able to make a claim under that warranty, the furniture must be installed by a qualified plumber or bathroom fitter, and your walls must be in good condition. This warranty does not apply to ex-display furniture, general wear and tear and accidentally or maliciously caused damages or damages caused through improper installation, use or negligence. It does not affect your statutory rights. Please refer to your warranty certificate for more information.

Ceramic: a material that meets the highest standards

Ceramic is a material which has been put to innumerable uses for millennia. At the burgbad factories, it meets 21st century technology. We use state-of-the-art methods to enhance the basic material's already excellent properties before we cast it in a wide range of different shapes and fire it at over 1,200 degrees. The result is a material that sets new benchmarks when it comes to durability, finish, colour fastness and stain resistance.

Cast mineral: inimitable look with perfect properties

Cast mineral is made from mineral fillers such as, for example, silica sand or rock dust and selected pigments. This material is so unusual because it feels pleasant to touch and can be turned into almost any shape, which makes it possible to manufacture made-to-measure in one piece without joints – precisely what is needed to ensure that our products meet our expectations when it comes to their aesthetics.

Finishes: exquisite workmanship down to the smallest detail

To manufacture our products, we use only timbers of the kind of quality that justly deserves the love we lavish on them. By way of outstanding craftsmanship you can see and feel.

For example our painted finishes: we apply 7 thin coats of premium quality gloss paint with excellent dispersion properties to achieve a perfect, smooth finish. The result is a non-porous, smooth finish that makes you want to keep on touching it. It reflects the light in a matte, perfect way that can only be achieved through a manufacturing process that is as labour-intensive as ours.

Lighting: perfect presentation

Bringing all aspects of sophisticated design and outstanding functionality to life calls for perfect illumination. burgbad's lighting concepts intend to please the eyes as well as the senses. Because good lighting enhances your way of life.

Especially when it is used in a way that takes the latest technological developments into account: innovative LED lighting for vanity units or mirrored cabinets provides illumination that is almost completely glare-free. Which results in greater colour fidelity, natural skin tones and a perfect presentation of colours and finishes.



Standards

We use only approved components that meet all CE Declaration of Conformity requirements for the electrical equipment we integrate in our furniture.



German Quality Assurance Association

We are members of the German Furniture Quality Assurance Association, an association of furniture manufacturers and suppliers. It awards its seal of approval to environmentally compatible quality furniture. Because furniture should not only be beautiful but also durable and not harmful to your health. All members of the German Furniture Quality Assurance Association agree to have their products tested by the independent furniture testing institute TÜV Dresden.



burgbad focuses on sustainable furniture

burgbad makes all of its wood product sourcing decisions on the basis of proof of origin from forests that are managed ecologically, economically and socially sustainable. We obtain all of our wood products from controlled sources. At least 70% of the wood-based raw materials we buy are PEFC certified. When a wood product bears the „PEFC“ label, there is no need to worry that the timber may have been harvested illegally or ruthlessly. The timber is guaranteed to have originated from forests that are managed sustainably in accordance with strict criteria and in harmony with nature – to ensure that they can still be enjoyed by future generations.



burgbad

burgbad GmbH, UK Office, Po Box 1093, Northampton, NN2 1AX
Phone UK +44 (0) 16 04-84 41 33, Fax +44 (0) 16 04-84 29 40, contact@burgbad.com, www.burgbad.com

burgbad GmbH, Grafenberg, Morsbacher Straße 15, D-91171 Greding,
T +49(0)8463-901-0, F +49(0)8463-901-143, info@burgbad.com, www.burgbad.com

KNBE 15 Advice and sale only through specialised sanitary supply retailers. Subject to technical modifications.
Errors and omissions excepted. Colours may vary due to printing process.



burgbad