



vietata la riproduzione a qualsiasi scopo. Campione promozionale gratuito destinato alla vendita - Escluso IVA Art. 2 comma 3 D.P.R. 63/72 - Esportato da bolli di accompagnamento Art. 4 Punto 6 D.P.R. 62/78



ZONA NOTTE CABINE PIANCA 2011

ZONA NOTTE CABINE

CABINE ARMADIO, SISTEMI DI CHIUSURA, ATTREZZABILITÀ PIANCA 2011

PROGETTI DI CLASSE STUDIATI SU MISURA, RAFFINATA GAMMA DI MODELLI, MATERIALI PREGIATI, PROPORZIONI E GEOMETRIE ELEGANTI: LE CABINE ARMADIO PIANCA SI ACCORDANO CON IL CARATTERE DI OGNI CASA. *TAILOR-MADE CLASSY PROJECTS, A SOPHISTICATED COLLECTION OF CLOSETS REALIZED WITH PRECIOUS MATERIALS, BALANCED PROPORTIONS AND ELEGANT SHAPES: THE CLOSETS BY PIANCA ARE MADE TO MATCH THE STYLE OF EACH HOUSE*



FINITURE *Finishes*


NOBILITATI synthetic veneer



Bianco talco *Smooth off-white*



Grigio texture *Textured grey*



Rovere scuro




Noce canaletto

LACCATI OPACHI / LACCATI TEXTURE / LUCIDI SPAZZOLATI


Matt lacquered / Texture lacquered / High gloss lacquered




Bianco



Avorio



Corda



Tortora



Fango




Creta



Visone



Caffè



Nuvola



Grigio scuro



Lavagna



Nero



Mela



Salvia



Prato



Bosco




Sole



Mandarino



Ciliegia



Rubino



Rosa



Ciclamino



Violetto



Prugna



Polvere



Artico



Petrolio




Oltremare

VETRI NEUTRI neutral glass




Trasparente




Fumè


VETRI OPACHI / LUCIDI Matt glass / High gloss glass



Bianco



Avorio



Tortora



Creta



Lavagna



Nero

CABINE ARMADIO

walk-in closets

Le cabine armadio di Pianca si accordano alla perfezione con il carattere di ogni casa. La raffinata gamma di modelli integra funzionalità e bellezza per un risultato finale di piacevole effetto. Materiali pregiati, proporzioni rassicuranti e geometrie eleganti sono gli elementi d'ispirazione che parlano il linguaggio del prodotto di valore. Progetti di classe, originali, studiati su misura che si lasciano ispirare dalla ricerca del comfort.

The closets by Pianca perfectly match the style of each house. The refined range of models integrates functionality and beauty for an aesthetically pleasing final result. Precious materials, reassuring proportions and elegant shapes are the inspiring elements that speak the language of the product's value. Classy and original projects that have been custom studied and inspired by the search for comfort.

INDICE

Index

Cabina armadio con mensole e fianchi al centimetro _LIBERA & SNAKE <i>Made-to-measure walk-in closets with shelves and sides</i> _Libera & Snake	007	
Cabine armadio a montanti in alluminio con cremagliera e sistemi di chiusura _ANTEPRIMA & VISTA <i>Upright aluminium closets with racks and door system</i> _Anteprima & Vista	031	
Accostamenti unici e versatili dei moduli armadio senza ante _SIPARIO <i>Unique and versatile matching of walk-in closet solutions</i> _Sipario	087	
Cabine armadio _SUGGERIMENTI COMPOSITIVI <i>Walk-in closets</i> _Suggested compositions	117	
Caratteristiche, dimensioni e finiture _INFORMAZIONI TECNICHE <i>Characteristics, dimensions and finishes</i> _Technical information	133	

LIBERA & SNAKE

Un modo nuovo di intendere la cabina armadio, una creatività che corre lungo fianchi e mensole al centimetro per creare spazi e forme giocose ma sempre funzionali. Sistemi di fissaggio a muro o su pannello, elementi disponibili nelle finiture melaminiche bianco, grigio texture, noce canaletto, rovere scuro o nella gamma dei laccati opachi texture. Cassettiere a terra, su ruote o sospese, a scelta fra le varie collezioni Pianca, completano la personalizzazione delle composizioni.

A new way of thinking about walk-in closets, creativity that runs through the panels and shelves made-to-measure to create functional yet playful spaces and shapes.

Wall-mounted or fixed on a panel, the items are available in these finishes: bianco, grigio texture, canaletto, rovere scuro or in the matt lacquered texture range. A chest of drawers on wheels or wall mounted, a choice between the various Pianca collections, complete customization of the compositions.

TUBI IN ACCIAIO
SPAZZOLATO, UNA
SCELTA DECISA
DA COMPORRE
LIBERAMENTE

*Brushed steel snake,
a firm choice to
compose freely*







Pagina 9: **Libera & Snake**__ cabina armadio fissata a muro L 400 x 292 H 224 P 51. Pedane in laccato opaco texture bianco, tubi in acciaio spazzolato.

People__ modulo appeso L 196 H 37 P 42 in laccato opaco bianco.

Geometrika__ specchiere rettangolari fissate a muro in posizione verticale.

Pagina 10: **Libera**__ cabina armadio fissata a muro L 400 x 470 H 240 P 51.1.

Ripiani, fianchi e pedane in laccato opaco texture bianco. Aste appendiabiti bianco talco. **People**__ modulo appeso L 196 H 37 P 42 in laccato opaco bianco. **Geometrika**__ specchiere rettangolari fissate a muro in posizione verticale.

Page 9: **Libera & Snake**__ wall-mounted closet W 400 x 292 H 224 D 51.

Texture bianco matt lacquered platforms, brushed steel snake.

People__ bianco matt lacquered wall-mounted drawer unit W 196 H 37 D 42.

Geometrika__ wall-mounted rectangular mirrors in vertical position.

Page 10: **Libera**__ wall-mounted closet W 400 x 470 H 240 D 51.1.

Shelves, sides and platforms in texture bianco matt lacquered.

Off-white hanging rods. **People**__ bianco matt lacquered wall-mounted drawer unit W 196 H 37 D 42. **Geometrika**__ wall-mounted rectangular mirrors

in vertical position.

LA PARTICOLARE
FINITURA TEXTURE
TROVA RISALTO
IN TUTTI I COLORI
LACCATI OPACHI

*The particular texture finish
becomes precious when combined
with the matt lacquered colors*







Pagina 16: **Libera**__ cabina armadio fissata su schienali L 471 H 270 P 57.2. Schienali in laccato opaco grigio scuro, ripiani e fianchi in laccato opaco texture grigio scuro. Aste appendiabiti in titanio. **Segno**__ comodini L 131 H 25 P 54 in pore aperto laccato opaco grigio scuro. **Geometrika**__ specchiere rettangolari fissate a muro in posizione verticale.

Page16: **Libera**__ closet fixed on back panels W 471 H 270 D 57.2. Back panels in grigio scuro matt lacquered, shelves and sides in texture grigio scuro matt lacquered. Titanium hanging rods. **Segno**__ drawer units in open pore grigio scuro matt lacquer W 131 H 25 D 54. **Geometrika**__ wall-mounted rectangular mirrors in vertical position.

LIBERA & SNAKE

attrezzabilità / *examples of possible configurations*

Alla grande libertà di personalizzazione della cabina Libera, per quanto concerne la scelta di finiture ed elementi, si aggiunge la sua totale flessibilità compositiva. Grazie alla progettazione al centimetro, sia in larghezza che in altezza, di fianchi e mensole, si scopre un'infinita e inaspettata varietà di soluzioni adatte al proprio spazio d'arredo.

Libera combines a wide choice of finishes to the total flexibility offered by the possibility to customize the closets to meet the most different needs. Shelves and sides can be customized in height and width.

UN ORDINATO
INTRECCIO DI
LINEE E STILI PER
DISEGNARE LA
FUNZIONALITÀ

*A weaving of lines and
style, combining design
and functionality*





Esempio compositivo di attrezzabilità nella finitura laccato opaco texture bianco e grigio scuro.
 Modulo appeso People in laccato opaco bianco. Aste appendiabiti titanio e verniciate bianco talco.

*An example of composition in lacquered finish matt textured bianco and grigio scuro.
 Wall-mounted People drawer unit in bianco matt lacquered. Hanging rods in off-white and titanium.*



sinistra: Modulo appeso People.
centro: Asta appendiabiti verniciata bianco talco.
destra: Ripiani e fianchi in laccato opaco texture grigio scuro.

*left: Wall-mounted People drawer unit.
centre: Hanging rods in off-white.
right: Shelves and sides in texture grigio scuro matt lacquered.*



Pagina a lato: **Libera & Snake**__ tubi a muro in acciaio spazzolato.

Opposite page: **Libera & Snake**__ Wall mounted snake in brushed steel.

Cabine armadio **ATTREZZABILITÀ** 029

ANTEPRIMA & VISTA

Totale libertà compositiva per le cabine armadio Anteprima a montanti in alluminio con cremagliera. Sistemi dotati di ripiani modulari spostabili, cassettiere, numerosi accessori, luci a led, strutture rifinibili con o senza schienali, per lasciare spazio alle soluzioni più esigenti ed esclusive. Il sistema di chiusura Vista si caratterizza per la totale assenza di telai o per il sottile profilo perimetrale e modularità al centimetro, per dividere ed unire gli spazi allo stesso tempo.

Total freedom in the composition for the upright aluminium Anteprima closets with rack. Systems equipped with movable modular shelves, drawer units, a wide range of accessories, led lights and paintable structures with or without back panels, to satisfy even the most demanding and unusual requests. The door system Vista is characterized by the absence of frames or by the thin profile. It is made-to-measure to divide and unite the spaces at the same time.

ANTE LISCE
SENZA TELAIO
DAL RISULTATO
VISIVO CONTINUO
E SENZA LIMITI

*Smooth, frameless doors
that give a continuous and
unlimited visual result*







Pagina 33: **Vista**__ sistema di chiusura con pannello fisso e quattro ante Plana L 100 H 257.7 in laccato opaco bianco e maniglia U40 in laccato opaco bianco, binario di scorrimento in alluminio per cartongesso.

Page 33: **Vista**__ door system with a fixed panel and four bianco matt lacquered Plana doors W 100 H 257.7 and bianco matt lacquered U40 handle, rail in aluminium for dry wall.

PARTICOLARI
VERNICIATI BIANCHI
PER UN AFFASCINANTE
TOCCO DI MORBIDEZZA
DELLA STRUTTURA

*White painted details give
the structure a charming
touch of softness*







Pagina 40: **Anteprima**__ cabina armadio con schienali L 461.7 H 257.7 P 58.2. Schienali, ripiani con staffe a scomparsa, pedane e cassettiere con frontale legno in nobilitato bianco talco. Aste appendiabiti e staffe verniciate bianco talco.

Pagina a lato: **Anteprima**__ cabina armadio nella versione senza schienali, con montanti a cremagliera in alluminio anodizzato.

Page 40: **Anteprima**__ closet with back panels W 461.7 H 257.7 D 58.2. Back panels, shelves with invisible brackets, platforms and drawer units with smooth off-white front. Off-white hanging rods and brackets. Opposite page: **Anteprima**__ closet without back panels, with anodized aluminium rack uprights.

VETRI TRASPARENTI
PER UN AUTENTICO
SEGNO DI LEGGEREZZA

*Clear glass for an
ambience of levity*







Pagina 46: **Vista**__ sistema di chiusura con quattro ante Crystal L 100 H 257.7 in vetro trasparente ed apertura con gola, binario di scorrimento in alluminio per cartongesso.

Page 46: **Vista**__ door system with four Crystal doors W 100 H 257.7 in clear glass and groove opening, rail in aluminium for dry wall.





Pagina 50: **Anteprima**__ cabina armadio con schienali legno e specchio argento L 516 x 285.7 H 257.7 P 58.2. Schienali, ripiani con staffe a scomparsa, pedane in laccato opaco texture tortora, cassettiere con frontale vetro lucido tortora. Aste appendiabiti e staffe titanio.
Pagina a lato: **Anteprima**__ dettaglio dello schienale in laccato opaco texture.

*Page 50: **Anteprima**__ closet with wooden back panels and silver mirror, W 516 x 285.7 H 257.7 D 58.2. Back panels, shelves with invisible brackets, texture tortora matt lacquered platforms, drawer units with tortora glossy glass fronts. Titanium hanging rods and brackets.
Opposite page: **Anteprima**__ detail of the texture matt lacquered back panel.*

STILE DECISO ED
ORIGINALE GRAZIE
AI VETRI LUCIDI
LAVAGNA

*Confidence and originality
from the lavagna
lacquered glossy glass*







Pagina 56: **Vista**__ sistema di chiusura con tre ante Profilo L 120 H 238.5 in vetro lucido lavagna, maniglia U40 e profilo brill, binario di scorrimento in alluminio pitturabile.

*Pagina 56: **Vista**__ door system with three lavagna glossy glass Profilo doors W 120 H 238.5, brill profile and U40 handle, rail in paintable aluminium.*





Pagina 60: **Anteprima**__ cabina armadio con schienali legno e specchio argento L 371.6 x 333.5 H 257.7 P 58.2. Schienali, ripiani con staffe a vista, pedane e raster in nobilitato grigio texture, cassettiere con frontale vetro lucido lavagna. Aste appendiabiti e staffe titanio.

Pagina a lato: **Anteprima**__ cabina armadio nella versione senza schienali, con montanti a cremagliera in alluminio pitturabile.

Pagina 60: **Anteprima**__ closet with wooden back panels and silver mirror, W 371.6 x 333.5 H 257.7 D 58.2. Back panels, shelves with visible brackets, grigio texture platforms and cubbies, drawers unit with lavagna glossy glass fronts. Titanium hanging rods and brackets.

Opposite page: **Anteprima**__ closet in the version without back panels, with paintable aluminium rack uprights.

EFFETTO
INCONFONDIBILE
DELLE MANIGLIE
BRUNITE CHE SI
RISPECCHIANO SUI
VETRI FUMÉ

*The unmistakable effect
of burnished handles
reflected on fumé glass*







Pagina 66: **Vista**__ sistema di chiusura con quattro ante Profilo L 100 H 238.5 in vetro fumè, maniglia U40 e profili brunito, binario di scorrimento in alluminio pitturabile.

*Page 66: **Vista**__ door system with four fumé glass Profilo doors W 100 H 238.5, burnished profile and U40 handle, rail in paintable aluminium.*





Pagina 70: **Anteprima**__ cabina armadio con schienali legno e vetro retroilluminato L 285.7 x 380 H 257.7 P 58.2. Schienali, ripiani con staffe a scomparsa, pedane e cassettiere con frontale legno in nobilitato noce canaletto. Aste appendiabiti e staffe titanio.

*Page 70: **Anteprima**__ closet with wooden and backlit glass back panels, W 285.7 x 380 H 257.7 D 58.2. Back panels, shelves with invisible brackets, platforms and drawer units with canaletto wooden fronts. Titanium hanging rods and brackets.*

ANTEPRIMA

attrezzabilità / *examples of possible configurations*

Progettate con cura e dedizione, le attrezzature interne consentono una disposizione ordinata dei capi di abbigliamento con grande eleganza di presentazione. Svariati gli accessori e le loro combinazioni, simbolo di praticità e qualità.

Designed with care and dedication, the internal fittings allow for an orderly arrangement of clothes with great elegance of presentation. All the various accessories can be mixed and matched, a symbol of practicality and quality.

INFINITE
CONFIGURAZIONI
DEGLI INTERNI CABINA,
CARATTERIZZABILI
NEL SEGNO DEL GUSTO
E DELLO STILE


*Endless internal closet
possibilities, characterized
by taste and style*





Esempio compositivo di attrezzatura interna nella finitura grigio texture. Schienali in legno, in vetro retroilluminato o specchio. Cassettiere nella versione sottopiano o pensile, con frontali in legno o in vetro lucido lavagna. Aste appendiabiti e staffe titanio.

Example of internal fitting combination in grigio texture finish. Wooden, backlit glass or mirror back panels; under-shelf or wall-mounted drawer units, with wooden or lavagna glossy glass fronts. Titanium hanging rods and brackets.



sinistra: Cassetto con telaio metallico estraibile con portapantaloni.
centro: Cassettiera con frontali legno in nobilitato grigio texture.
destra: Dettaglio del ripiano con nobilitazione avvolta grigio texture.

*left: Drawer unit with pull-out metal frame with a trouser rack.
centre: Drawer unit with grigio texture fronts.
right: Detail of the grigio texture shelf with "wrapped" technique.*



sinistra: Dettaglio della cabina attrezzata con ripiani con staffe a scomparsa.
destra: Dettaglio della cabina attrezzata con ripiani con staffe a vista.

*left: Detail of the closet equipped with shelves with invisible brackets.
right: Detail of the closet equipped with shelves with visible brackets.*



Pagina a lato: **Anteprima**__ dettaglio dei raster pensili.

Opposite page: **Anteprima**__ detail of suspended cubbies.

Cabine armadio **ATTREZZABILITÀ** 085

SIPARIO

Accostamenti unici e versatili dei moduli armadio senza ante, espressione della comodità del vivere quotidiano libero e dinamico. Prestigiose ed accurate le possibili finiture estetiche del telaio. Vani attrezzabili con numerosi accessori anche estraibili, per un'estrema facilità d'uso.

Unique and versatile combinations of modular walk-in closets; an expression of a free and dynamic lifestyle. The various types of aesthetic finishes of the frame are prestigious and elegant. Compartments equipped with a wide range of pull-out accessories allow for ease of use.

AMPI E RIGOROSI
SPESSORI PER UNA
CABINA ARMADIO
DISTINGUIBILE
SEMPRE

*Extensive and rigorous
thicknesses for a unique closet*







Pagina 90: **Sipario**__ cabina armadio L 480 H 257.7 P 60.4 con moduli a giorno e telai perimetrali in nobilitato bianco talco. Cassettiera con frontali vetro lucido bianco. Aste appendiabiti verniciate bianco talco.

*Pagina 90: **Sipario**__ closet W 480 H 257.7 D 60.4 with open modules and smooth off-white frames. Drawer unit with bianco glossy glass fronts. Off-white painted hanging rods.*

ATMOSFERA CALDA
E PREGIATA EVOCATA
DALL'ESSENZA
DEL LEGNO NOCE

*A warm and precious
atmosphere evoked
by the canaletto finish*







Pagina 96: **Sipario**__ cabina armadio L 370 + 370 H 257.7 P 60.4 con moduli a giorno e telai perimetrali in nobilitato noce canaletto. Raster e cassettiere con frontali legno in nobilitato noce canaletto. Aste appendiabiti cromo.
Pagina a lato: **Sipario**__ dettaglio del raster sospeso con bordi in nobilitato avvolto noce canaletto.

Page 96: **Sipario**__ closet W 370 + 370 H 257.7 D 60.4 with open modules and canaletto frames. Cubbies and drawer units with canaletto wooden fronts. Chrome hanging rods.

Opposite page: **Sipario**__ detail of the wall-mounted cubby with edges in "wrapped" canaletto finish.

COMPOSIZIONI UNICHE,
ESPRESSIONI DI UN
VIVERE QUOTIDIANO
LIBERO E DINAMICO

*Unique compositions,
expressions of a free and
dynamic lifestyle*







Pagina 102: **Sipario**__ cabina armadio L 463.6 x 316.8 H 257.7 P 60.4 con moduli a giorno e telai perimetrali in nobilitato noce canaletto. Raster e cassettiere con frontali legno in nobilitato noce canaletto e vetro lucido bianco. Aste appendiabiti cromo.

Pagina a lato: **Sipario**__ dettaglio del cassetto con telaio metallo e sacche portabiancheria.

Page 102: **Sipario**__ closet W 463.6 x 316.8 H 257.7 D 60.4 with open modules and canaletto frames. Cubbies and drawer units with canaletto wooden fronts or with white glossy glass fronts. Chrome hanging rods. Opposite page: **Sipario**__ detail of the drawer unit with metal support and laundry bags.

SIPARIO

attrezzabilità / *examples of possible configurations*

Ampio assortimento delle attrezzature interne, estremamente eclettiche ed esteticamente raffinate, per tante combinazioni su misura pratiche e ricercate.

Abbinamenti piacevoli dei numerosi accessori che esprimono contemporaneità e stile.

A wide range of internal accessories are combined and tailored to the user's needs to provide an aesthetically refined and practical solution.

The elegant combinations evoke an expression of modernity and style.

OGGETTI DI FINE
ESECUZIONE DAL
GRANDE VALORE
FUNZIONALE

*Exquisite products with
a great functional value*





Esempio compositivo di attrezzatura interna nella finitura bianco talco.
Cassettiere nella versione a terra o sospesa, con frontali in legno o in vetro lucido bianco.
Aste appendiabiti verniciate bianco talco.

*Example of internal fittings in the smooth off-white finish.
Floor sitting or hanging drawer units, with wooden or glossy white glass fronts.
Off-white painted hanging rods.*



sinistra: Cassettiera sospesa con telaio in metallo e portascarpe.
centro: Cassettiera con frontali in vetro lucido bianco.
destra: Telaio metallico estraibile con portapantaloni.

*left: Hanging drawer unit with metal frame and shoe rack.
center: Drawer unit with white glossy glass fronts.
right: Pull-out metal frame with trouser rack.*



Pagina a lato: scatole componibili con coperchio
o suddivise da pratici vani.

*Opposite page: modular boxes can be closed with lids
or used as into practical compartments.*

SUGGERIMENTI COMPOSITIVI

Un ricco programma per arredare, creare ed interpretare l'ambiente secondo le tendenze progettuali del momento. Elementi strutturali eclettici che si modulano a seconda delle necessità e che si rispecchiano in composizioni fresche e vivaci. Un tocco di stile inconfondibile.

An exhaustive range to furnish, create and interpret your space according to the latest design trends. Eclectic structural modules that can be combined according to individual needs while creating fresh and bright compositions. A touch of unmistakable style.

LIBERA & SNAKE

Un modo nuovo di intendere la cabina armadio, una creatività che corre lungo fianchi e mensole al centimetro per creare spazi e forme giucose ma sempre funzionali. Sistemi di fissaggio a muro o su pannello, elementi disponibili nelle finiture melamminiche bianco, grigio texture, noce canaletto, rovere scuro o nella gamma dei laccati opachi texture. Cassettiere a terra, su ruote o sospese, a scelta fra le varie collezioni Pianca, completano la personalizzazione delle composizioni.

A new way of thinking about walk-in closets, a creativity that runs through the panels and shelves made-to-measure to create playful spaces and shapes functional yet. Wall-mounted fixed or on a panel, the items are available in these finishes: bianco, grigio texture, canaletto, rovere scuro or in the matt lacquered texture range. A chest of drawers on wheels or wall mounted, complete a choice between the various Pianca collections, complete customization of the compositions.



Libera__ cabina armadio fissata a muro L 457 H 220 P 53. Ripiani e fianchi in nobilitato bianco talco. Aste appendiabiti verniciate bianco talco.
Anteprima__ cassettiere in appoggio su pedana nobilitato bianco talco.

Libera__ wall-mounted closet W 457 H 220 D 53.

Smooth off-white shelves and sides. Off-white painted hanging rods.

Anteprima__ smooth off-white platform and stacked drawer unit.



Libera__ cabina armadio fissata a muro L 261 x 327 H 220 P 52.
 Ripiani e fianchi in laccato opaco oltremare, aste appendiabiti in titanio.
People__ moduli a terra e sovrapposti L 261 e 196 H 25 P 52 in laccato opaco oltremare.
Geometrika__ specchiere trapezoidali fissate a muro.

Libera__ wall-mounted closet W 261x 327 H 220 D 52. Shelves and sides in texture oltremare matt lacquered, titanium hanging rods.
People__ matt lacquered oltremare stacked drawer units W 261 and 196 H 25 D 52.
Geometrika__ wall-mounted trapezoidal mirrors.

cabine armadio **LIBERA_L04** 120



Libera & Snake__ cabina armadio fissata a muro L 392 H 198 P 65.
 Tubi in acciaio spazzolato. **People**__ pedana e moduli appesi L 131 H 37 P 42 in laccato opaco grigio scuro.

Libera & Snake__ wall-mounted closet W 392 H 198 D 65.
 Brushed steel snake. **People**__ grigio scuro matt lacquered platform and wall-mounted drawer units W 131 H 37 D 42.

ANTEPRIMA

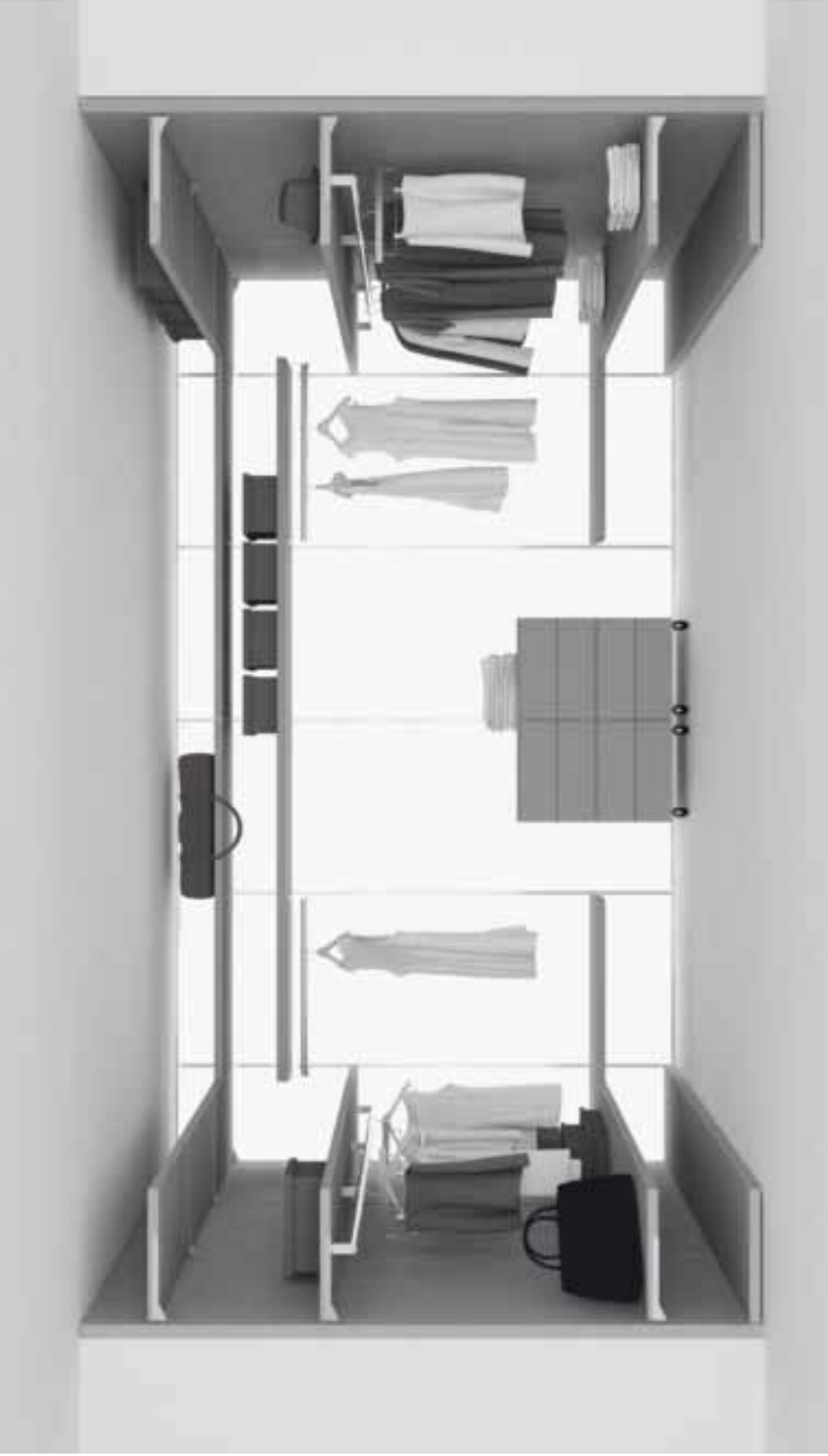
Totale libertà compositiva per le cabine armadio Anteprima a montanti in alluminio con cremagliera. Sistemi dotati di ripiani modulari spostabili, cassettiere, numerosi accessori, luci a led, strutture rifinibili con o senza schienali, per lasciare spazio alle soluzioni più esigenti ed esclusive. Il sistema di chiusura Vista si caratterizza per la totale assenza di telai o per il sottile profilo perimetrale e modularità al centimetro, per dividere ed unire gli spazi allo stesso tempo.

Total freedom in the composition for the upright aluminium Anteprima closets with rack. Systems equipped with movable modular shelves, drawer units, a wide range of accessories, led lights and paintable structures with or without back panels, to satisfy even the most demanding and unusual requests. The door system Vista is characterized by the absence of frames or by the thin perimetrical profile and modular nature, made-to-measure to divide and unite the spaces at the same time.



Anteprima__ cabina armadio con schienali L 371.6 H 289.7
P 56.2/58.2 per ogni lato. Ripiani con staffe a scomparsa, pedane e
cassettiere con frontale legno in nobilitato bianco talco.
Aste appendiabiti e staffe bianco talco.

Anteprima__ closet with back panels W 371.6 H 289.7
D 56.2/58.2 each side. Shelves with invisible brackets, platforms and
drawer units with smooth off-white front.
Off-white painted hanging rods and brackets.



Anteprima__ cabina armadio con schienali legno e vetro retroilluminato L 281.5 x 475.6 H 257.7 P 58.2. Schienali, ripiani con staffe a vista, pedane e cassetteiere con frontale legno in nobilitato grigio texture. Aste appendiabiti e staffe titanio.

Anteprima__ closet with wooden and backlit glass back panels W 281.5 x 475.6 H 257.7 D 58.2. Back panels, shelves with visible brackets, platforms and drawer units with grigio texture fronts. Titanium hanging rods and brackets.

cabine armadio **ANTEPRIMA_A06** 124



Anteprima__ cabina armadio senza schienali L 279.4 x 380.6 H 257.7 P 56.3, con montanti a cremagliera in alluminio anodizzato. Ripiani con staffe a scomparsa, pedane e cassetteiere con frontale legno in laccato opaco texture grigio scuro e bianco. Aste appendiabiti e staffe titanio.

Anteprima__ closet without back panels W 279.4 x 380.6 H 257.7 D 56.3, with anodized aluminium rack uprights. Shelves with invisible brackets, platforms and drawer units with grigio scuro and bianco texture matt lacquered front. Titanium hanging rods and brackets.

cabine armadio **ANTEPRIMA_A07** 125



Anteprima__ cabina armadio con schienali legno e specchio argento L 461.7 H 289.7 P 58.2. Schienali, ripiani con staffe a scomparsa, pedane in nobilitato noce canaletto e cassettiere con frontale legno in nobilitato bianco talco. Aste appendiabiti e staffe titanio.

Anteprima__ closet with wooden back panels and silver mirror W 461.7 H 289.7 P 58.2. Back panels, shelves with invisible brackets, canaletto platforms and drawer units with smooth off-white fronts. Titanium hanging rods and brackets.

cabine armadio **ANTEPRIMA_A08** 126



Anteprima__ cabina armadio senza schienali L 279.4 x 330.5 H 257.7 P 56.3 con montanti a cremagliera in alluminio anodizzato. Ripiani con staffe a scomparsa, pedane e cassettiere con frontale legno in nobilitato rovere scuro. Aste appendiabiti e staffe titanio.

Anteprima__ closet without panels W 279.4 x 330.5 H 257.7 D 56.3, with anodized aluminium rack uprights. Shelves with invisible brackets, platforms and drawer units with rovere scuro wooden fronts. Titanium hanging rods and brackets.

cabine armadio **ANTEPRIMA_A09** 127

SIPARIO

Accostamenti unici e versatili dei moduli armadio senza ante, espressione della comodità del vivere quotidiano libero e dinamico. Prestigiose ed accurate le possibili finiture estetiche del telaio. Vani attrezzabili con numerosi accessori anche estraibili, per un'estrema facilità d'uso.

Unique and versatile combinations of modular walk-in closets; an expression of a free and dynamic lifestyle. The various types of aesthetic finishes of the frame are prestigious and elegant. Compartments equipped with a wide range of pull-out accessories, allow for ease of use.



Sipario — cabina armadio L 116.8 x 356.8 H 257.7 P 60.4 con moduli a giorno e telai perimetrali in nobilitato grigio texture. Cassettiera con frontali legno in nobilitato grigio texture. Aste appendiabiti cromo.
Tratto — armadio scorrevole a due ante in laccato lucido nuvola L 243.8 H 257.7.

Sipario — closet W 116.8 x 356.8 H 257.7 D 60.4 with open modules and grigio texture frames. Drawer unit with fronts in grigio texture. Chrome hanging rods.

Tratto — wardrobe with two sliding doors in nuvola high gloss lacquered finish, W 243.8 H 257.7.



Sipario — cabina armadio L 310 + 310 H 257.7 P 60.4 con moduli a giorno e telai perimetrali in nobilitato bianco talco. Ripiani e cassettiere con frontali legno in laccato opaco texture petrolio.

Aste appendiabiti verniciate bianco talco.

Sipario — closet W 310 + 310 H 257.7 D 60.4 with open modules and smooth off-white frames. Shelves and drawer units with petrolio texture matt lacquered fronts. Off-white painted hanging rods.

cabine armadio **SIPARIO_S05** 130



Sipario — cabina armadio L 310 H 257.7 P 60.4 con moduli a giorno in nobilitato bianco talco. Telai perimetrali, ripiani e cassettiere con frontali legno in nobilitato rovere scuro.

Aste appendiabiti cromo.

Sipario — closet W 310 H 257.7 D 60.4 with smooth off-white open modules. Frames, shelves and drawer units with rovere scuro wooden fronts. Chrome hanging rods.

cabine armadio **SIPARIO_S06** 131

INFORMAZIONI TECNICHE

Technical information

Scegliere Pianca significa poter contare sulla qualità e sull'esperienza di una grande realtà italiana nel settore del mobile. La gamma dei prodotti, estremamente ampia ed in continua evoluzione, soddisfa ogni necessità d'arredo, nel segno della bellezza, della funzionalità, della durata e della trasversalità con gli altri ambienti della casa.

Choosing Pianca means relying on the quality and experience of a leading Italian company in the design furniture sector. Its vast range of continuously developing products meets all furnishing requirements, adding beauty, functionality, durability and versatility to all the rooms in the home.



Vista_ante Plana

Riferimento a pag. 32-35
Reference to page 32-35

Le ante Plana sono realizzate con pannelli lisci in particelle di legno Sp 2.5 cm, laccati opachi in 28 colori o pitturabili con tempere murali. La doppia maniglia U40 viene fissata sia all'interno che all'esterno del pannello per permettere l'apertura bifacciale.

Plana doors comprising plain wooden honeycomb-core panels 2.5 cm thick, available in 28 matt lacquered colours or paintable with tempera paint. The double U40 handle is fixed to the inside and outside of the panel for a bifacial opening.

Finiture Finishes

Anta: laccato opaco, lucido spazzolato, pitturabile con tempere murali
Maniglia: U40: brill, brunito, laccato opaco bianco, laccato opaco tortora
Binario: alluminio anodizzato o pitturabile con tempere murali
Door: matt lacquered, high gloss brushed lacquered, paintable with tempera paint
Handle: U40: brill, burnished, bianco matt lacquered, tortora matt lacquered
Rail: anodized aluminium or paintable with tempera paint

Modularità Modularity

Ante scorrevoli al centimetro
Made to measure sliding doors

L da 70 a 120 cm
W from 70 to 120 cm

H max 280 cm
H max 280 cm

Binario di scorrimento al centimetro

Made to measure rail
L max 600 cm
W max 600 cm



Vista_ante Crystal

Riferimento a pag. 44-47
Reference to page 44-47

Le ante Crystal sono disponibili con gola o con maniglia e sono realizzate con un vetro di 0.8 cm temperato senza alcun telaio perimetrale. La maniglia con gola è ricavata direttamente sul vetro, mentre una doppia maniglia U40 viene fissata sia all'interno che all'esterno del vetro per permettere l'apertura bifacciale.

The Crystal doors are available with groove or with handle are made with an 0.8 cm tempered glass panel without a perimetrical frame. The handle with groove is recessed directly into the glass while a double U40 handle is fixed to the inside and outside of the glass for a bifacial opening.

Finiture Finishes

Vetro: trasparente, fumè, verniciato opaco, verniciato lucido
Maniglia: gola verticale ricavata direttamente nel vetro
U40: brill, brunito, laccato opaco bianco, laccato opaco tortora
Binario: alluminio anodizzato o pitturabile con tempere murali
Glass: transparent, fumè, matt lacquered, glossy lacquered
Handle: vertical groove incorporated in the glass
U40: brill, burnished, bianco matt lacquered, tortora matt lacquered
Rail: anodized aluminium or paintable with tempera paint

Modularità Modularity

Ante scorrevoli al centimetro
Made to measure sliding doors

L da 70 a 120 cm
W from 70 to 120 cm

H max 280 cm
H max 280 cm

Binario di scorrimento al centimetro

Made to measure rail
L max 600 cm
W max 600 cm



Vista_ante Profilo

Riferimento a pag. 54-57; 64-67
Reference to page 54-57; 64-67

Le ante Profilo sono disponibili con gola o maniglia e sono realizzate con un vetro di 0.8 cm temperato rifinito con profilo perimetrale in alluminio. La maniglia con gola è ricavata direttamente sul vetro, mentre una doppia maniglia U40 viene fissata sia all'interno che all'esterno del vetro per permettere l'apertura bifacciale.

The Profilo doors are available with groove or with handle are made with an 0.8 cm tempered glass panel refined with aluminium perimetrical frame. The handle with groove is recessed directly into the glass while a double U40 handle is fixed to the inside and outside of the glass for a bifacial opening.

Finiture Finishes

Vetro: trasparente, fumè, verniciato opaco, verniciato lucido
Profilo: brill, brunito
Maniglia: gola verticale ricavata direttamente nel vetro
U40: brill, brunito, laccato opaco bianco, laccato opaco tortora
Binario: alluminio anodizzato o pitturabile con tempere murali
Glass: transparent, fumè, matt lacquered, glossy lacquered
Profile: brill, burnished
Handle: vertical groove incorporated in the glass
U40: brill, burnished, bianco matt lacquered, tortora matt lacquered
Rail: anodized aluminium or paintable with tempera paint

Modularità Modularity

Ante scorrevoli al centimetro
Made to measure sliding doors

L da 70 a 120 cm
W from 70 to 120 cm

H max 280 cm
H max 280 cm

Binario di scorrimento al centimetro

Made to measure rail
L max 600 cm
W max 600 cm

Libera & Snake

Finiture *Finishes*

- Schienali: laccato opaco in 28 colori o pitturabile con tempere murali
- Fianchi, ripiani e pedane: nobilitato bianco talco, nobilitato grigio texture, nobilitato rovere scuro, nobilitato noce canaletto, laccato opaco texture in 28 colori
- Cassettiere: la cabina Libera può essere abbinata a qualsiasi collezione di cassettiere (Anteprima, People, Segno, Norbert, etc.)
- Aste appendiabiti: titanio, bianco talco
- Snake: acciaio spazzolato
- Back panels: *matt lacquered in 28 colours or paintable with tempera paint*
- Side, shelves and platforms: *smooth off-white, grigio texture, rovere scuro, canaletto, matt lacquered texture in 28 colours*
- Drawer units: *the Libera closets can be matched with all drawer units (Anteprima, People, Segno, Norbert, etc.)*
- Hanging rods: *titanium, off-white*
- Snake: *brushed steel*

Modularità *Modularity*

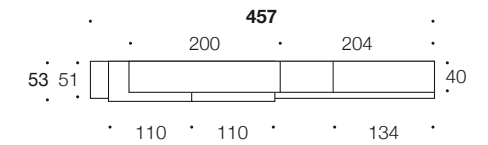
Libera: Fianchi, ripiani e pedane al centimetro
 Libera: *Made-to-measure sides, shelves and platforms*

Snake: a passo 14 cm
 Snake: *14 cm step*

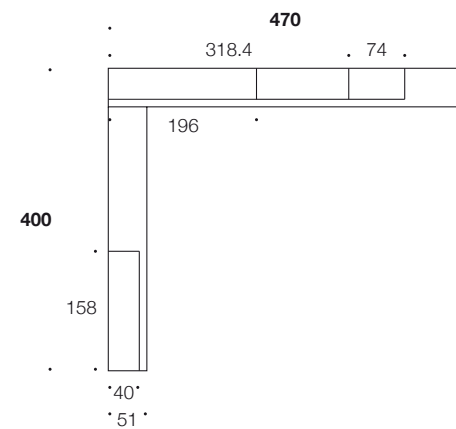
Schiene su misura fino ad una dimensione massima di cm L 115 H 300 Sp 2+1.2
Made-to-measure back panels (up to max cm W 115 H 300 Th 2+1.2.)

CABINE *closets*

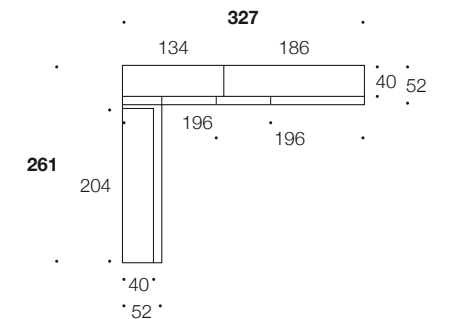
Riferimento a pag. 119
 Reference to page 119
 L03



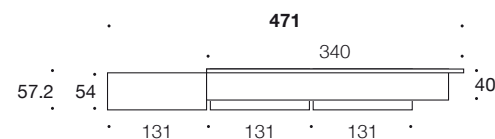
Riferimento a pag. 10
 Reference to page 10
 L01



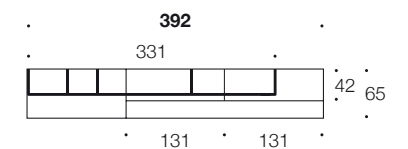
Riferimento a pag. 120
 Reference to page 120
 L04



Riferimento a pag. 16
 Reference to page 16
 L02



Riferimento a pag. 121
 Reference to page 121
 L05



Anteprima

Finiture *Finishes*

Schienali: nobilitato bianco talco, nobilitato grigio texture, nobilitato rovere scuro, nobilitato noce canaletto, lac. opaco texture in 28 colori, specchio argento o fumè vetro opaco bianco retroilluminato

Ripiani e pedane: nobilitato bianco talco, nobilitato grigio texture, nobilitato rovere scuro, nobilitato noce canaletto, laccato opaco texture in 28 colori

Cassettiere e raster: nobilitato bianco talco, nobilitato grigio texture, nobilitato rovere scuro, nobilitato noce canaletto, laccato opaco texture in 28 colori

Frontali cassettiere: legno, vetro lucido

Aste appendiabiti e staffe: titanio, bianco talco

Back panels: smooth off-white, grigio texture, rovere scuro, canaletto, matt lacquered texture in 28 colours, silver or smoky glass mirror, back-lit bianco matt glass

Shelves and platforms: smooth off-white, grigio texture, rovere scuro, canaletto, matt lacquered texture in 28 colours

Drawer units and cubbies: smooth off-white, grigio texture, rovere scuro, canaletto, matt lacquered texture in 28 colours

Drawer unit fronts: wooden, glossy glass

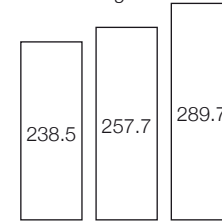
Hanging rods: titanium, off-white

Modularità *Modularity*

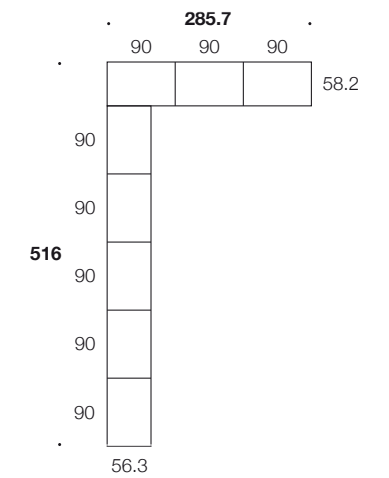
Modulo: cm 50 / 70 / 90 / 110
Element: cm 50 / 70 / 90 / 110

Ripiani e pedane su misura fino ad una lunghezza massima di 3 metri
Made-to-measure shelves and platforms (up to max 3 metres wide)


Altezza *Height:*



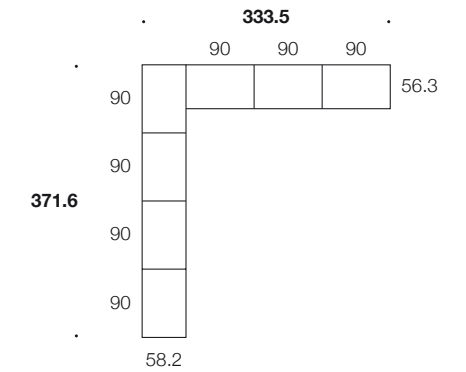
Riferimento a pag. 50
Reference to page 50
A02




Riferimento a pag. 40
Reference to page 40
A01



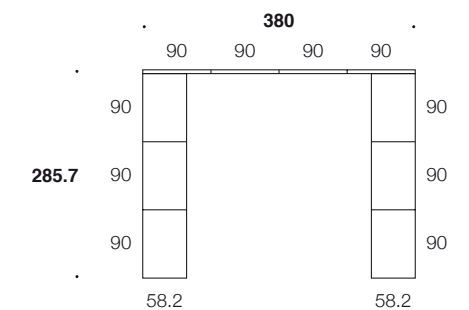
Riferimento a pag. 60
Reference to page 60
A03



Riferimento a pag. 42
Reference to page 42



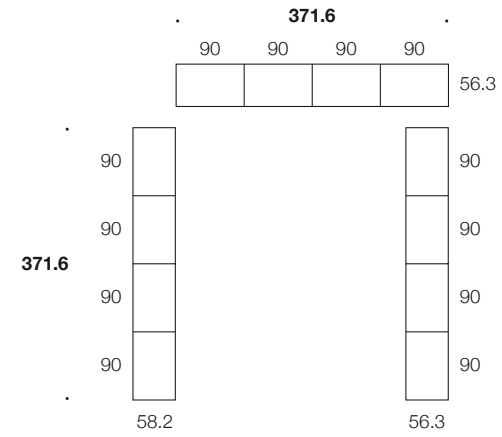
Riferimento a pag. 70
Reference to page 70
A04




CABINE closets



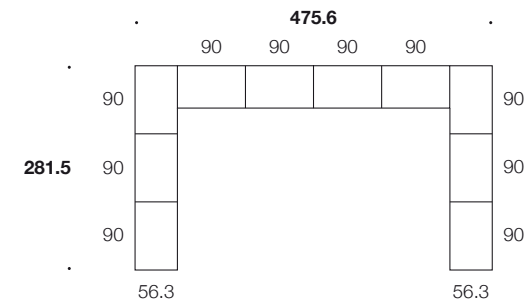
Riferimento a pag. 123
Reference to page 123
A05



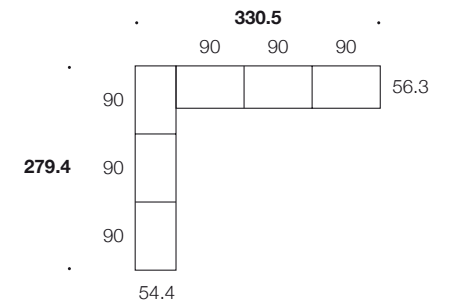
Riferimento a pag. 126
Reference to page 126
A08



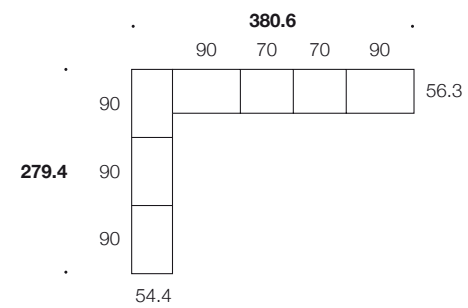
Riferimento a pag. 124
Reference to page 124
A06



Riferimento a pag. 127
Reference to page 127
A09



Riferimento a pag. 125
Reference to page 125
A07

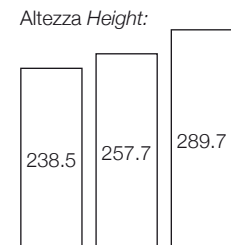


Sipario

Modularità *Modularity*

Modulo: cm 47.8 / 57.8 / 67.8 / 97.8 / 117.8 / 137.8 / 147.8
 Element: cm 47.8 / 57.8 / 67.8 / 97.8 / 117.8 / 137.8 / 147.8

Modulo angolo: cm 110.7 x 110.7
 Corner module: cm 110.7 x 110.7




Finiture *Finishes*

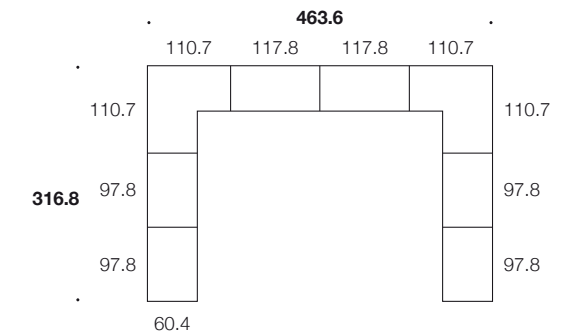
- Scocca: nobilitato bianco talco, nobilitato grigio texture, nobilitato noce canaletto
- Telai perimetrali: nobilitato bianco talco, nobilitato grigio texture, nobilitato rovere scuro, nobilitato noce canaletto
- Cassettiere e ripiani: nobilitato bianco talco, nobilitato grigio texture, nobilitato rovere scuro, nobilitato noce canaletto, laccato opaco texture in 28 colori
- Aste appendiabiti: cromo satinato, bianco talco
- Structure: smooth off-white, grigio texture, canaletto
- Frames: smooth off-white, grigio texture, rovere scuro, canaletto
- Drawer units and shelves: smooth off-white, grigio texture, rovere scuro, canaletto, matt lacquered texture in 28 colours
- Hanging rods: chrome, off-white



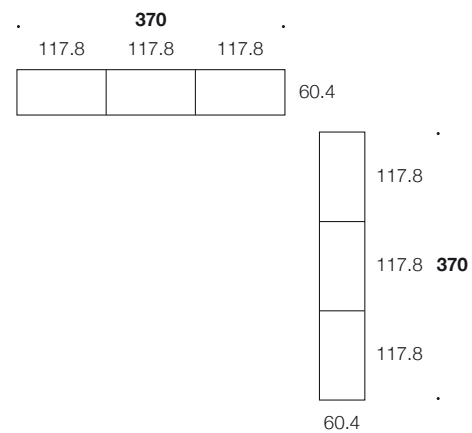
Riferimento a pag. 90
 Reference to page 90
 S01



Riferimento a pag. 102
 Reference to page 102
 S03

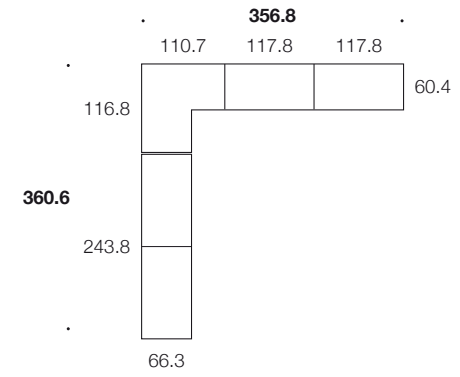


Riferimento a pag. 96
 Reference to page 96
 S02

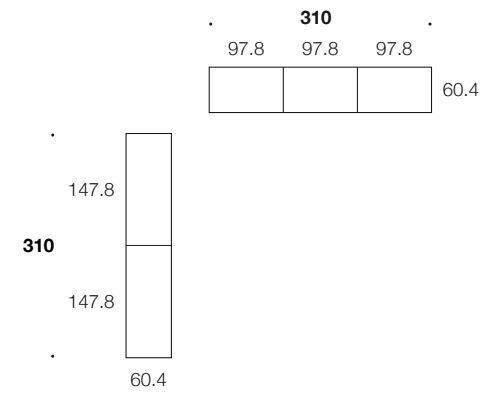





Riferimento a pag. 129
Reference to page 129
S04



Riferimento a pag. 130
Reference to page 130
S05



Riferimento a pag. 131
Reference to page 131
S06



Photography
Beppe Brancato

Styling & Concept
Alessandro Pasinelli

Lithography
Grafiche Antiga

Printing
Grafiche Antiga

Credits
Spazio 900
Paloma Props
100fa
Co.Co
Galleria Luisa Delle Piane
Apres Paris (Tv)
Cast Srl (Pn)
Cereser (Pn)
Davide Lovatti
Studioarea22
Scenaperta

Printed in Italy

PIANCA
Via dei Cappellari, 20
31018 Gaiarine, TV Italy
Tel. +39 0434 756911
Fax +39 0434 75330
www.pianca.com
info@pianca.com

CAMERETTA MIA


LIBERI PISOLO PEOPLE TRASFORMABILI PONTI CONTRACT PIANCA VOLUME 1

IL MIO SPAZIO, LA MIA LIBERTÀ, IL MIO RELAX,
IL MIO DINAMISMO, LE MIE PASSIONI, LE MIE
ABITUDINI, IL MIO TEMPO, I MIEI SOGNI, IL
MIO STILE, LA MIA CREATIVITÀ, LE MIE
SENSAZIONI, IL MIO MONDO *MY SPACE, MY
FREEDOM, MY RELAXATION, MY DYNAMISM,
MY PASSIONS, MY HABITS, MY TIME* M Y
DREAMS, MY STYLE, MY CREATIV IT Y
MY SENSATIONS AND MY WORLD

CAMERETTA MIA VOLUME 1




FINITURE *Finishes*



Rovere scuro

Noce canaletto

ESSENZA
WOOD



Bianco

Avorio


Tortora

Giallo ocra

Aragosta

Rosa

Rosso ciliegia



Rosso scuro

Verde pesto

Terra

Tabacco

Azzurro

Blu siderale

Blu



Grigio nuvola

Grigio scuro

Nero

LACCATO OPACO
Matt lacquer



Bianco

Avorio


Tortora

Giallo ocra

Aragosta

Rosso ciliegia

Rosso scuro



Verde pesto

Terra

Tabacco

Blu siderale


Grigio nuvola

Grigio scuro

Nero

LACCATO LUCIDO
Gloss lacquer

VERNICIATO *Lacquered*



Bianco

Ecrù

Grigio scuro


Nero

NEUTRO *Neutral*



Stop-sol

SPECCHIO *Mirror*



Argento

Fumè

VETRO
Class

CAMERETTA MIA

My Sweet Room

Un ambiente vitale all'interno della casa, nel quale convivono le funzioni di spazio notte, studio e guardaroba. Una stanza ricca di personalità, su misura per coloro che vi abitano: nello stile, nelle soluzioni, nelle dimensioni. Una qualità dei materiali, delle realizzazioni e dei dettagli, che diventa qualità della vita. Un progetto Pianca per i giovani di ogni età.

A dynamic room in the home, which acts as a bedroom area, study and wardrobe. A highly appealing room, with customized style, solutions and dimensions for those who live in it. Quality materials, workmanship and details provide quality of life. A collection by Pianca for young people of all ages.

INDICE

Index

Letti con giroletto imbottito o in legno e testiere imbottite _LIBERI <i>Beds with wood or padded bedframe and padded headboards _Liberi</i>	005	
Giroletti e boiserie intere in legno o imbottite _PISOLO <i>Wood or padded bedframes with full-length wall panels _Pisolo</i>	025	
Giroletti e boiserie modulari in legno o imbottite _PEOPLE <i>Wood or padded bedframes with modular wall panels _People</i>	045	
Soluzioni con secondo letto o salvaspazio _TRASFORMABILI E PONTI <i>Solutions with an additional bed _Convertibles and bridging units</i>	065	
Proposte di ambienti per alberghi e residence _CONTRACT <i>Suggested layouts for hotels and residences _Contract</i>	085	
Caratteristiche, dimensioni e finiture _INFORMAZIONI TECNICHE <i>Features, dimensions and finishes _Technical information</i>	105	

LIBERI

Liberi

Liberi di inventare il proprio ambiente ideale, in sintonia con il proprio gusto ed il proprio spazio. Liberi di scegliere il colore che piace di più: dalle tonalità più nuove, brillanti e di tendenza, al rigore minimale del bianco, del grigio e del nero.

Liberi è il sistema di letti indipendenti, dedicato ai creativi di oggi e di domani.

Free to invent your ideal interior to suit your tastes and your space. Free to choose the colour you like best: from the newest dynamic and fashionable shades to the minimalist simplicity of white, grey and black. Liberi is the separate bed collection for creative people, now and in the future.

L'ESSENZIALITÀ
DELLO SCRITTOIO
SOSPESO, IL
COMFORT DELLA
SEDIA NUVOLA.

*A simple suspended
desk, and a comfortable
Nuvola chair.*







People__ comodino L.196 H.25 P.52 laccato lucido grigio nuvola; pensile L.261 H.58 P.42 laccato opaco verde pesto; mensole L.196 P.28 Sp.5 laccato opaco grigio scuro. **Forma**__ scrittoio sospeso e sagomato L. e P. al centimetro Sp.4 laccato opaco grigio scuro. **Nuvola**__ sedia L.59 H.76 P.65 con struttura cromo e scocca laccato lucido nero. **Cubic**__ letto (rete 110x200) con testiera e giroletto imbottiti e rivestiti in tessuto non sfoderabile, piede cromo. I cubi indipendenti permettono di alloggiare fra loro libri o cd.

People__ bedside unit W.196 H.25 D.52 in gloss grigio nuvola lacquer; wall unit W.261 H.58 D.42 in matt verde pesto lacquer; shelves W.196 D.28 Th.5 in matt grigio scuro lacquer. **Forma**__ suspended shaped desk with customized W. and D. Th.4 in matt grigio scuro lacquer. **Nuvola**__ chair W.59 H.76 D.65 with chrome plated frame and structure in gloss nero lacquer. **Cubic**__ bed (110x200 slat) with headboard and bedframe padded and upholstered in fabric, chrome legs. Separate cube units can house books or CDs.

LA BOISERIE
LACCATA E LE
MENSOLE IN
ALLUMINIO: PER
UNA LIBRERIA
MINIMALE E
INFORMALE.

*A lacquered wall panel
and aluminium shelves:
for a minimalist and
informal bookcase.*







People__ comodino L.131 H.19 P.42 laccato lucido aragosta; pedane L.261 P.65 Sp.6 laccato opaco bianco; pannelli boiserie L.65 H.29 Sp.5 laccato opaco bianco e mensole in alluminio stratificato.
Ala__ scrittoio con cassetti sospeso L.196 H.10 P.60 laccato lucido aragosta fissato su pannello boiserie L.196 H.87 Sp.5 laccato opaco bianco.
Nuvola__ a pagina 13, sedia L.59 H.76 P.65 con struttura cromo e scocca laccato lucido bianco.
Abbraccio__ letto (rete 110x200) con testiera curvata e giroletto imbottito e rivestito in tessuto sfoderabile, piede cromo. **Cubo**__ pouf imbottito e rivestito in tessuto sfoderabile.

People__ bedside unit W.131 H.19 D.42 in gloss arancio aragosta lacquer; platforms W.261 D.65 Th.6 in matt bianco lacquer; wall panels W.65 H.29 Th.5 in matt bianco lacquer and shelves in layered aluminium. **Ala**__ suspended desk with drawers W.196 H.10 D.60 in gloss arancio aragosta lacquer attached to a wall panel W.196 H.87 Th.5 in matt bianco lacquer.
Nuvola__ page 13, chair W.59 H.76 D.65 with chrome frame and structure in gloss bianco lacquer. **Abbraccio**__ bed (110x200 slat) with curved headboard and bedframe padded and upholstered in removable fabric, chrome legs. **Cubo**__ footstool padded and upholstered in removable fabric.

LIBRERIA
UNLESS, UN'IDEA
MODULARE FATTA
DI ELEMENTI
SOVRAPPOSTI UNITI
A INCASTRO.

*The Unless bookcase
has a modular design,
comprising stacked units
that slot together.*







People__ comodini L.65 H.19 P.42 laccato lucido bianco; pedane L.131 P.65 Sp.6 laccato lucido bianco. **Pisolo**__ letto (rete 90x200) con testiera e giroletto imbottiti e rivestiti in tessuto sfoderabile. **Unless**__ libreria bifacciale L.278 H.150 P.35 rovere scuro con cassetti laccato lucido bianco.

***People**__ bedside unit W.65 H.19 D.42 in gloss bianco lacquer; platforms W.131 D.65 Th.6 in gloss bianco lacquer.
Pisolo__ bed (90x200 slat) with headboard and bedframe padded and upholstered in removable fabric.
Unless__ double-sided bookcase W.278 H.150 D.35 in dark oak with drawers in gloss bianco lacquer.*

PISOLO

Pisolo

Un sistema letto caratterizzato da linee sottili e spessori contenuti, per esprimere uno stile versatile e luminoso.

Idee salvaspazio che consentono di vivere completamente l'ambiente, senza sacrificare la comodità all'eleganza. Pannelli di grandi dimensioni e originali nelle forme asimmetriche, per creare uno spazio giovane e personalizzato.


A bed collection with subtle lines and narrow thicknesses, adding a versatile and bright style. Space-saving ideas allow interiors to be thoroughly enjoyed, without forgoing comfort and elegance. Large original panels in asymmetric shapes provide a new personalized area.

BOISERIE
ASIMMETRICA E
CONTENITORE
SU RUOTE
ARRICCHISCONO DI
DINAMISMO
L'INSIEME.

*An asymmetric wall
panel and a storage unit
on castors add dynamic
appeal to the overall
arrangement.*







People__ comodino su ruote L.65 H.19 P.42 laccato lucido rosso ciliegia; comò L.196 H.38 P.42 laccato lucido rosso ciliegia. **Pisolo__** boiserie a muro L.196 H.116 SP.4 e giroletto (rete 110x200) imbottiti e rivestiti in tessuto sfoderabile. **Sipario__** armadio battente con anta Plana e vano a giorno laccato opaco grigio nuvola, maniglia Y in tinta.

People__ bedside unit on castors W.65 H.19 D.42 in gloss rosso ciliegia lacquer; drawer unit W.196 H.38 D.42 in gloss rosso ciliegia lacquer. **Pisolo__** wall panel W.196 H.116 TH.4 and bedframe (110x200 slat) padded and upholstered in removable fabric. **Sipario__** wardrobe with hinged doors. Plana doors and open unit in matt grigio nuvola lacquer, with type Y handle in the same colour.

BIANCO E AZZURRO
SI ALTERNANO
NELL' INNOVATIVA
LIBRERIA
CONTINUA.

*White and light blue
alternate in this innovative
continuous bookcase.*







People__ comodino L.65 H.25 P.52 laccato opaco azzurro; comodino su ruote L.52 H.38 P.42 laccato opaco grigio scuro. **Pisolo**__ giroletto (rete 90x200) imbottito e rivestito in tessuto sfoderabile; boiserie a muro L.170 H.116 SP.4 laccato opaco azzurro. **Forma**__ scrittoio sagomato L. e P. al centimetro Sp.4 laccato opaco bianco con gambe verniciate bianco. **Nuvola**__ sedia L.59 H.76 P.65 con struttura cromo e scocca laccato lucido bianco. **Continua** (disponibile con il listino giorno 2009)__ libreria laccato opaco bianco con divisori e raster laccato opaco azzurro. **Sipario**__ armadio battente con anta Plana laccato opaco bianco e maniglia A.

***People**__ bedside unit W.65 H.25 D.52 in matt azzurro lacquer; bedside unit on castors W.52 H.38 D.42 in matt grigio scuro lacquer. **Pisolo**__ bedframe (90x200 slat) padded and upholstered in removable fabric; wall panel W.170 H.116 TH.4 in matt azzurro lacquer. **Forma**__ shaped desk with custom-sized W. and D. Th.4 in matt bianco lacquer with legs in bianco lacquer. **Nuvola**__ chair W.59 H.76 D.65 with chrome frame and structure in gloss bianco lacquer. **Continua** (featured in the 2009 day price list)__ bookcase in matt bianco lacquer with partitions and rack in matt azzurro lacquer. **Sipario** wardrobe with hinged doors. Plana doors in matt bianco lacquer, with type A handle.*

LA MANIGLIA SI
FONDE NELL'ANTA,
CREANDO UN
PIACEVOLE GIOCO DI
OMBRE E LUCI.

*The handle is incorporated
in the door, providing
an attractive interplay
of light and shade.*





Unless__ libreria bifacciale L.168,4 H.104 P.35 laccato opaco bianco.
People__ comodino su ruote L.52 H.38 P.42 laccato opaco rosa. **Domino**__
scrivania con fianchi a terra L.al centimetro H.71 P.65 laccato opaco rosa.
Lola__ sedia L.48 H.78 P.60 con basamento girevole verniciato bianco e
scocca imbottita sfoderabile in ecopelle. **Pisolo**__ boiserie a muro L.100 H.87
SP.4 e giroletto (rete 90x200) imbottiti e rivestiti in tessuto sfoderabile. **Cubo**__
pouf imbottito e rivestito in tessuto sfoderabile. **Sipario**__ armadio scorrevole
con anta plana laccato opaco bianco e maniglia Y in tinta.

*Unless*__ double-sided bookcase W.168.4 H.104 D.35 in matt bianco
lacquer. *People*__ bedside unit on castors W.52 H.38 D.42 in matt rosa
lacquer. *Domino*__ desk with floor-standing side panels with custom-sized W.
H.71 D.65 in matt rosa lacquer. *Lola*__ chair W.48 H.78 D.60 with swivel base
in bianco lacquer and padded structure upholstered in removable eco-leather.
*Pisolo*__ wall panel W.100 H.87 TH.4 and bedframe (90x200 slat) padded
and upholstered in removable fabric. *Cubo*__ footstool padded and
upholstered in removable fabric. *Sipario*__ wardrobe with sliding doors. Plana
doors in matt bianco lacquer, with type Y handle in the same colour.

PEOPLE

People

Il sistema People consente di creare molteplici soluzioni con un sistema essenziale e funzionale di elementi componibili. Boiserie, giroletti, pedane e contenitori da accostare e integrare a piacere, per creare armonie e contrasti di colori, materie e volumi. People mette al centro dello spazio le persone, la loro fantasia ed i loro desideri.

The People collection provides many solutions with a simple and functional system of modular units. Wall panels, bedframes, platforms and storage units can be aligned and incorporated as required, creating harmonious combinations of colours, materials and shapes. People focuses on people, their creativity and their wishes.

LA BOISERIE
IMBOTTITA
TRASMETTE
UNA MORBIDA
SENSAZIONE
MATERICA.

*This padded wall panel
provides the smooth
sensation of materials.*







People__ comodino L. 131 H.25 P.52 laccato opaco bianco; pannelli boiserie L.65 H.29 Sp.5 imbottiti e rivestiti in ecopelle non sfoderabile; mensole L.196 P.28 Sp.5 laccato opaco giallo ocra. **Vintage tatami__** giroletto (rete 110x200) imbottito e rivestito in ecopelle non sfoderabile. **Ala__** scrittoio con cassetti sospeso a sbalzo L.196 H.10 P.60 laccato opaco grigio scuro fissato su pannello boiserie L.196 H.87 Sp.5 laccato opaco bianco. **Cubo__** pouf imbottito e rivestito in ecopelle non sfoderabile. **Sipario__** armadio scorrevole con anta Plana laccato lucido grigio scuro e maniglia A.

People__ bedside unit W.131 H.25 D.52 in matt bianco lacquer; wall panels W. 65 H.29 Th.5 padded and upholstered in non-removable eco-leather; shelves W.196 D.28 Th.5 in matt giallo ocra lacquer. **Vintage Tatami__** bedframe (110x200 slat) padded and upholstered in non-removable eco-leather. **Ala__** suspended desk with projecting drawers W.196 H.10 D.60 in matt grigio scuro lacquer attached to a wall panel W.196 H.87 Th.5 in matt bianco lacquer. **Cubo__** footstool padded and upholstered in non-removable eco-leather. **Sipario__** wardrobe with sliding doors. Plana doors in gloss grigio scuro lacquer, with type A handle.

CON IL SISTEMA
DI ILLUMINAZIONE
INTEGRATA ANCHE
LA LUCE DIVENTA
UN ELEMENTO
D'ARREDO.

*An incorporated lighting
system makes the light
become a furnishing
element.*







People__ comodino L. 196 H.25 P.52 laccato opaco blu; comodino L. 65 H.25 P.52 laccato opaco blu; cassettera su ruote, cassetto L.49 H.63 P.46 in metacrilato bianco; pannelli boiserie L.65 H.29 Sp.5 laccato lucido grigio scuro retroilluminati con mensole in alluminio stratificato; elementi ribalta L.196 H.29 P.36 laccato opaco grigio nuvola; mensole L.196 P.28 Sp.5 laccato opaco bianco. **People tatami__** giroletto (rete 110x200) laccato opaco blu. **Forma__** scrittoio sagomato L. e P. al centimetro Sp.4 laccato opaco bianco con gambe verniciate bianco. **Lola__** sedia L.48 H.78 P.60 con basamento girevole verniciato bianco e scocca imbottita sfoderabile in ecopelle.

People__ bedside unit W. 196 H.25 D.52 in matt blu lacquer; bedside unit W. 65 H.25 D.52 in matt blu lacquer; drawer unit on castors, drawer W.49 H.63 D.46 in bianco methacrylate; backlit wall panels W.65 H.29 Th.5 in gloss grigio scuro lacquer with shelves in layered aluminium; flap units W.196 H.29 D.36 in matt grigio nuvola lacquer; shelves W.196 D.28 Th.5 in matt bianco lacquer.

People tatami__ bedframe (110x200 slat) in matt blu lacquer. **Forma__** shaped desk with custom-sized W. and D. Th.4 in matt bianco lacquer with legs in bianco lacquer. **Lola__** chair W.48 H.78 D.60 with swivel base in bianco lacquer and padded structure upholstered in removable eco-leather.

PEOPLE CONSENTE
DI INTEGRARE IN
ARMONIA LETTO,
CONTENITORI, E
ZONA STUDIO.

*The People collection
harmoniously combines
a bed, storage units
and a study area.*







People__ pannelli boiserie L.65 H.29 Sp.5 noce canaletto; comodino L.131 H.19 P.42 laccato lucido grigio scuro; pedane L.196+131 P.65 Sp.6 noce canaletto; elemento ribalta L.196 H.29 P.36 laccato lucido grigio scuro; mensole L.196 e 65 con fianchetto H.29 P.28 Sp.5 laccato lucido grigio scuro. **People tatami**__ giroletto (rete 110x200) laccato lucido grigio scuro.
Domino__ scrittoio L. al centimetro H.71 P.65 noce canaletto e porta computer verniciato alluminio. **Lola**__ sedia L.48 H.78 P.60 con basamento cromo e scocca imbottita sfoderabile in ecopelle.

People__ wall panels W.65 H.29 Th.5 in American walnut; bedside unit W.131 H.19 D.42 in gloss grigio scuro lacquer; platforms W.196 and 131 D.65 Th.6 in American walnut; flap unit W.196 H.29 D.36 in gloss grigio scuro lacquer; shelves W.196 or 65 with end trim H.29 D.28 Th.5 in gloss grigio scuro lacquer. **People tatami**__ bedframe (110x200 slat) in gloss grigio scuro lacquer. **Domino**__ desk with custom-sized W. H.71 D.65 in American walnut and PC stand in aluminium lacquer. **Lola**__ chair W.48 H.78 D.60 with chrome base and padded structure upholstered in removable eco-leather.

TRASFORMABILI E PONTI

Convertibles and bridging units

Risparmiare spazio e guadagnare comfort, eleganza, piacere di abitare.

Una sfida sempre più frequente nell'ambiente domestico contemporaneo, che trova tante soluzioni diverse con Pianca: dalle composizioni ad angolo, ai sistemi che integrano letto, boiserie, scrittoio e armadi a ponte.

Save space while adding comfort, elegance and enjoyable living. This is an increasingly frequent challenge in contemporary homes, where Pianca provides a variety of different solutions: from corner arrangements to systems that include a bed, wall panel, desk and wardrobe.

IL CONTENITORE,
ACCESSIBILE
DALL' ALTO,
PERMETTE DI
SFRUTTARE ANCHE
L' ANGOLO FRA
I DUE LETTI.

*The storage unit, accessed
from above, also lets you
make use of the corner
between the two beds.*








People__ comodino L.131 H.25 P.52 laccato lucido grigio scuro;
elementi ad angolo L.54 H.25 P.54 laccato lucido grigio scuro;
mensole L.196 e 131 P.28 Sp.5 laccato lucido grigio scuro.

Pisolo__ giroletti (rete 90x200) imbottiti e rivestiti
in tessuto sfoderabile e secondo letto estraibile, boiserie a muro L.160 H.58
SP.4 imbottita e rivestita in tessuto sfoderabile.

People__ bedside unit W.131 H.25 D.52 in gloss grigio scuro lacquer; corner
units W.54 H.25 D.54 in gloss grigio scuro lacquer; shelves W.196 or 131
D.28 Th.5 in gloss grigio scuro lacquer. **Pisolo**__ bedframes (90x200 slat)
padded and upholstered in removable fabric with additional pullout bed, wall
panel W.160 H.58 TH.4 padded and upholstered in removable fabric.

IL SEGRETO DI
UN PERFETTO
EQUILIBRIO FRA I
DIVERSI ELEMENTI
DELL' ARREDO.

*The secret of a perfect
balance of different
furnishing elements.*







People__ comodini sovrapposti L.65 H.25 P.52 laccato opaco blu; mensole L.196 e L.131 con fianchetto H.29 P.28 Sp.5 laccato opaco blu. **Domino**__ scrittoio L. al centimetro H.71 P.65 laccato opaco blu. **Cubo**__ pouf imbottito e rivestito in tessuto sfoderabile. **Pisolo**__ giroletti (rete 90x200) laccato opaco azzurro; secondo letto estraibile, boiserie a muro L.160 H.87 SP.4 Laccato opaco azzurro.

People__ stacked bedside units W.65 H.25 D.52 in matt blu lacquer; shelves W.196 or W.131 with end trim H.29 D.28 Th.5 in matt blu lacquer. **Domino**__ desk with custom-sized W. H.71 D.65 in matt blu lacquer. **Cubo**__ footstool padded and upholstered in removable fabric. **Pisolo**__ bedframes (90x200 slat) in matt azzurro lacquer; additional pullout bed, wall panel W.160 H.87 TH.4 in matt azzurro lacquer.

IL LETTO INTEGRATO
NEL GUARDAROBA:
UNA NICCHIA
ACCOGLIENTE E
PIACEVOLE.

*A bed incorporated in the
wardrobe: a comfortable
and attractive niche.*







Dedalo__ comodino ø 44 H.26 laccato lucido bianco. **Pisolo**__ giroletto imbottito e rivestito in tessuto sfoderabile; secondo letto estraibile
Sipario__ armadio battente con anta Plana e vano ponte laccato opaco bianco, maniglia A; retroletto con mensola distanziale ed elettrificabile laccato opaco bianco.
Domino__ scrittoio L. al centimetro H.71 P.65 laccato opaco bianco con gambe verniciate alluminio. **Lola**__ sedia L.48 H.78 P.60 con basamento girevole verniciato bianco e scocca imbottita e sfoderabile in ecopelle.

Dedalo__ bedside unit ø 44 H.26 in gloss bianco lacquer. **Pisolo**__ bedframe padded and upholstered in removable fabric; additional pullout bed
Sipario__ wardrobe with hinged doors. Plana doors and bridging unit in matt bianco lacquer, type A handle; rear bed panel with spacer shelf equipped for electrical connection in matt bianco lacquer. **Domino**__ desk with custom-sized W. H.71 D.65 in matt bianco lacquer with legs in aluminium lacquer.
Lola__ chair W.48 H.78 D.60 with swivel base in bianco lacquer and padded structure upholstered in removable eco-leather.

CONTRACT


Contract

La versatilità delle soluzioni e la qualità dei materiali Pianca, permettono di arredare in maniera completa, raffinata e funzionale anche gli spazi contract. Boiserie, giroletti, scrittoi e librerie sono affiancati da elementi specifici per gli alberghi ed i residence: dalla toilette, al portavaligie, al mobile portafrigo.

Versatile solutions and quality materials by Pianca also furnish contract areas in a complete, refined and functional way. Wall panels, bedframes, desks and bookcases are accompanied by specific elements for hotels and residences: from vanity units to suitcase racks and mini-bar units.

SOLUZIONI
EMOZIONALI IN
SINTONIA CON
LE ESIGENZE
CONCRETE DEL
CONTRACT.

*Sensational solutions
in harmony with the
tangible requirements
of Contract furnishings.*









People__ pannelli boiserie L.65-131 H.29 Sp.5 noce canaletto; comodini L.52 H.18 P.38 laccato lucido verde pesto; pedane L.196 P.65 Sp.6 noce canaletto. **People tatami**__ giroletti (rete 85x200) noce canaletto. **Domino**__ scrittoio L. al centimetro H.71 P.65 noce canaletto e porta valige con inserti antiscivolo sul piano. **Cubo**__ pouf imbottito con rivestimento in ecopelle non sfoderabile. **Basic**__ specchiera a muro rettangolare L.110 H.60.

People__ cwall panels W.65-131 H.29 Th.5 in American walnut; bedside units W.52 H.18 D.38 in gloss verde pesto lacquer; platforms W.196 D.65 Th.6 in American walnut. **People tatami**__ bedframes (85x200 slat) in American walnut. **Domino**__ desk with custom-sized W. H.71 D.65 in American walnut and suitcase rack with non-slip inserts on top. **Cubo**__ footstool padded and upholstered in non-removable eco-leather. **Basic**__ rectangular wall mirror W.110 H.60.

UNA BOISERIE
PRESTIGIOSA NELLO
STILE, AMPIA ED
AVVOLGENTE NELLE
DIMENSIONI.

*A stylish wall panel
with large and
attractive dimensions.*







People__ comodini L.65 H.25 P.52 noce canaletto.
Pisolo__ giroletti (rete 90x200-160x200) imbottiti e rivestiti in ecopelle sfoderabile; boiserie a muro L.100-110-160 H.87 SP.4 noce canaletto e con pannelli imbottiti e rivestiti in ecopelle non sfoderabile.
Album__ scrittoio in noce canaletto H.75, disponibile in 6 Larghezze e 5 Profondità. **Lola**__ sedia L.48 H.78 P.60 con basamento girevole verniciato grigio scuro e scocca imbottita, sfoderabile in ecopelle.

People__ bedside units W.65 H.25 D.52 in American walnut.
Pisolo__ bedframes (90x200-160x200 slat) padded and upholstered in removable eco-leather; wall panel W.100-110-160 H.87 TH.4 in American walnut with panels padded and upholstered in non-removable eco-leather. **Album**__ desk in American walnut H.75, available in 6 different widths and 5 different depths.
Lola__ chair W.48 H.78 D.60 with swivel base in grigio scuro lacquer and padded structure upholstered in removable eco-leather.

DAL LETTO AL
FRIGOBAR, UN
PROGRAMMA
COMPLETO PER
OGNI NECESSITA'
DELL' AMBIENTE
CONTRACT.

*This complete collection
includes beds and mini-
bars, meeting all contract
furnishing requirements.*







People__ comodino L. 65 H.38 P.42 rovere scuro; pannelli boiserie L.91 H.29 Sp.5 imbottiti e rivestiti in ecopelle non sfoderabile.
Vintage tatami__ giroletto (rete 160x200) imbottito e rivestito in ecopelle non sfoderabile. **Domino**__ scrittoio L. al centimetro H.71 P.65 rovere scuro con elemento porta frigorifero. **Lola**__ sedia L.48 H.78 P.60 con basamento girevole verniciato bianco e scocca imbottita sfoderabile in ecopelle. **Cubo**__ pouf imbottito con rivestimento in tessuto sfoderabile.
Plano__ specchio a muro quadrata L.72 H.72 con cornice rovere scuro.
Sipario__ armadio battente con anta Plana laccato opaco bianco, maniglia A.

People__ bedside unit W. 65 H.38 D.42 in dark oak; wall panels W.91 H.29 Th.5 padded and upholstered in non-removable eco-leather. **Vintage tatami**__ bedframe (160x200 slat) padded and upholstered in non-removable eco-leather. **Domino**__ desk with custom-sized W. H.71 D.65 in dark oak with refrigerator housing unit. **Lola**__ chair W.48 H.78 D.60 with swivel base in bianco lacquer and padded structure upholstered in removable eco-leather. **Cubo**__ footstool padded and upholstered in removable fabric. **Plano**__ square wall mirror W.72 H.72 with dark oak frame. **Sipario**__ wardrobe with hinged doors. Plana doors in matt bianco lacquer, with type A handle.

INFORMAZIONI TECNICHE

Technical informations

Scegliere Pianca significa poter contare sulla qualità e sull'esperienza di una grande realtà italiana nel settore del mobile. La gamma dei prodotti, estremamente ampia ed in continua evoluzione, soddisfa ogni necessità d'arredo, nel segno della bellezza, della funzionalità, della durata e della trasversalità con gli altri ambienti della casa.

Choosing Pianca means relying on the quality and experience of a leading Italian company in the furniture sector. Its vast range of continuously developing products meets all furnishing requirements, adding beauty, functionality, durability and versatility to all rooms in the home.

ARMADI *wardrobes*

Una scelta completa di ante, una ricca dotazione interna ed una totale modularità, per arredare con stile e risolvere al meglio qualsiasi spazio.

A complete selection of doors, with plenty of interior fittings and complete modularity, for furnishing in style and solving any problem of space in the best possible way.



Plana

Riferimento a pag. 28 - 35 - 41 - 49 - 81 - 101
Reference to page 28 - 35 - 41 - 49 - 81 - 101

Le ante Plana sono realizzate con pannelli lisci in tamburato industriale dello spessore di 2,6 cm per il battente e 3 cm per lo scorrevole.

Plana doors comprising plain industrial honeycomb-core panels, 2.6 cm thick for hinged doors, and 3 cm thick for sliding doors.

Finiture Finishes

Anta laccato: opaco base, opaco colore, lucido diretto, lucido spazzolato, ciliegio

Maniglie per battenti e soffietto: N, B, C, W, P, Z, A, S, T, Y
Maniglie per scorrevoli: N, C, W, P, A, S, T, Y

Lacquered door: *matt base, matt colour, direct gloss, brushed gloss*

Handles for hinged and folding doors: N, B, C, W, P, Z, A, S, T, Y
Handles for sliding doors: N, C, W, P, A, S, T, Y

Modularità Modularity

Anta battente *Hinged door:*

Anta singola: 47,8cm/57,8cm
Single door: 47,8cm/57,8cm

Modulo terminale: 46,1cm
End unit: 46,1cm

Coppia di ante: 97,8cm/117,8cm
Pair of doors: 97,8cm/117,8cm

Modulo angolo: 110,7x110,7cm
Corner unit: 110,7x110,7cm

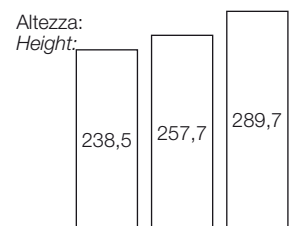
Anta soffietto *Folding door:*

Cabina terminale: 131x131cm
End closet: 131x131cm

Cabina angolo: 131x131cm
Corner closet: 131x131cm

Anta scorrevole *Sliding door:*

Anta singola: 77,8cm/97,8cm
Single door: 77,8cm/97,8cm



Vela

Le ante Vela sono realizzate con tre pannelli in tamburato industriale di sp. 4,5 cm uniti tra loro.

Vela doors comprising three industrial honeycomb-core panels, 4.5 cm thick, bonded together.

Finiture Finishes

Pannello superiore ed inferiore: laccato opaco, laccato lucido spazzolato
Pannello centrale: laccato opaco, laccato lucido spazzolato, rovere scuro, noce canaletto
Apertura: massello in tinta applicato sul pannello centrale

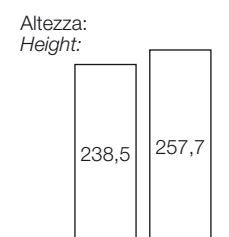
Top and bottom panels: *matt lacquer, brushed gloss lacquer*
Central panel: *matt lacquer, brushed gloss lacquer, rovere scuro, noce canaletto*
Opening: *solid wood strip in the same colour attached to the central panel*

Modularità Modularity

Anta complanare *Coplanar door:*

Coppia ante: 206cm/246cm
306cm

Pair of doors: 206cm/246cm
306cm





Window

Le ante Window sono realizzate con un telaio perimetrale portante in alluminio e da due traversi orizzontali nel medesimo materiale che dividono la superficie interna in tre spazi, dove vengono alloggiati i vetri o i pannelli in fibra media densità nelle varie finiture.

Window doors comprising a load-bearing external frame in aluminium and two horizontal crosspieces in the same material, which divide the surface into three areas that house glass panels or Mdf panels with different finishes.

Finiture *Finishes*


Telaio alluminio: brill, brunito
 Pannello essenza: rovere scuro, noce canaletto
 Pannello vetro: verniciato liscio, stop-sol
 Maniglie: Y in versione corta ricavata nel profilo verticale

Aluminium frame: brill, burnished
Wood panel: rovere scuro, noce canaletto
Glass panel: plain lacquer, stop-sol
Handles: type Y handle in a short version incorporated in the vertical profile

Modularità *Modularity*

Anta scorrevole *Sliding door*:
 Anta singola: 77,8cm/97,8cm / 117,8cm/147,8cm
 Single door: 77,8cm/97,8cm / 117,8cm/147,8cm

Altezza:
 Height:



Cornice

Le ante Cornice sono realizzate con pannelli in agglomerato di legno (ante battenti e soffietto) o in tamburato industriale (ante scorrevoli) e da una cornice perimetrale in fibra media densità nobilitata o in alluminio anodizzato.

Cornice doors comprising wood particleboard panels (hinged and folding doors) or industrial honeycomb-core panels (sliding doors) with an external frame in Mdf with a finish or in anodized aluminium.

Finiture *Finishes*



Cornice: alluminio, rovere scuro, noce canaletto, ciliegio
 Pannello laccato: opaco, lucido spazzolato
 Pannello specchio: argento, fumè
 Pannello vetro: verniciato
 Maniglie per battenti e soffietto: A, N, P, S, T, W, Z
 Apertura per scorrevoli: con maniglione strutturale verticale singolo per ante interne e doppio per quelle esterne

Frame: aluminium, rovere scuro, noce canaletto
Lacquered panel: matt, brushed gloss
Mirror panel: argento, fumè
Glass panel: plain lacquered
Handles for hinged and folding doors: A, N, P, S, T, W, Z
Opening for sliding doors: with single vertical structural handle for interior doors and double for external doors

Modularità *Modularity*

Anta battente *Hinged door*:
 Anta singola: 47,8cm/57,8cm
 Single door: 47,8cm/57,8cm
 Modulo terminale: 46,1cm
 End unit: 46,1cm
 Coppia di ante: 97,8cm/117,8cm
 Pair of doors: 97,8cm/117,8cm
 Modulo angolo: 110,7x110,7cm
 Corner unit: 110,7x110,7cm

Altezza:
 Height:



Link

Le ante Link sono realizzate con pannelli in agglomerato di legno (ante battenti e soffietto) o in tamburato industriale (ante scorrevoli) variamente rifiniti da una cornice perimetrale con traverso in fibra media densità nobilitata o in alluminio anodizzato.

Link doors comprising wood particleboard panels (hinged and folding doors) or industrial honeycomb-core panels (sliding doors) finished with an external frame and crosspiece in Mdf with a finish or in anodized aluminium.

Finiture *Finishes*

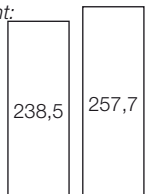
Cornice: alluminio, rovere scuro, noce canaletto, ciliegio
 Pannello laccato: opaco, lucido spazzolato
 Pannello essenza: rovere scuro, noce canaletto, ciliegio
 Pannello specchio: argento, fumè
 Pannello vetro: verniciato
 Apertura per battenti e soffietto: ricavata in corrispondenza della cornice trasversale
 Apertura per scorrevoli: con maniglione strutturale verticale singolo per ante interne e doppio per quelle esterne.

Frame: aluminium, rovere scuro, noce canaletto, ciliegio
Lacquered panel: matt, brushed gloss
Wood finish panel: rovere scuro, noce canaletto, ciliegio
Mirror panel: silver, smoky grey
Glass panel: plain lacquer
Opening for hinged and folding doors: incorporated in the cross frame
Opening for sliding doors: with single vertical structural handle for interior doors and double for external doors

Modularità *Modularity*

Anta battente *Hinged door*:
 Anta singola: 47,8cm / 57,8cm
 Single door: 47,8cm / 57,8cm
 Modulo terminale: 46,1cm
 End unit: 46,1cm
 Coppia di ante: 97,8cm/117,8cm
 Pair of doors: 97,8cm/117,8cm
 Modulo angolo: 110,7x110,7cm
 Corner unit: 110,7x110,7cm

Altezza:
 Height:



Anta scorrevole *Sliding door*:
 Anta singola: 77,8cm/97,8cm/117,8cm
 Single door: 77,8cm/97,8cm/117,8cm



Kyoto

Le ante Kyoto sono costituite da una sezione perimetrale portante in legno massiccio impiallacciato e da cinque traversi orizzontali più sottili che dividono la superficie interna in sei spazi dove vengono alloggiati i vari tipi di vetri.

Kyoto doors comprising a load-bearing external frame in veneered solid wood with five narrower horizontal crosspieces, which divide the interior surface into six areas that house different types of glass panel.

Finiture *Finishes*


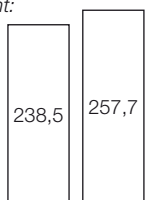
Cornice: rovere scuro, noce canaletto, ciliegio
 Pannello vetro: verniciato liscio, stop-sol
 Apertura per scorrevoli: il telaio verticale con la sua conformazione svolge anche la funzione di maniglia

Frame: rovere scuro, noce canaletto, ciliegio
 Glass panel: plain lacquer, stop-sol
 Opening for sliding doors: with its shape, the vertical frame also acts as a handle

Modularità *Modularity*

Anta scorrevole *Sliding door*:
 Anta singola: 97,8cm / 117,8cm / 147,8cm
 Single door: 97,8cm / 117,8cm / 147,8cm

Altezza:
 Height:



Mirage

Le ante Mirage sono costituite da una sezione perimetrale portante in legno massiccio e da due traversi orizzontali di pari dimensioni che dividono la superficie interna in tre spazi dove vengono alloggiati i vari tipi di vetro.

Mirage doors comprising a load-bearing external frame in veneered solid wood with two horizontal crosspieces of the same size, which divide the internal surface into three areas that house different types of glass.

Finiture *Finishes*

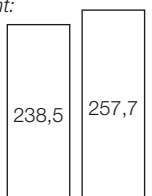
Cornice: rovere scuro, noce canaletto, ciliegio
 Pannello vetro: verniciato liscio, stop-sol
 Apertura per scorrevoli: il telaio verticale con la sua conformazione svolge anche la funzione di maniglia

Frame: rovere scuro, noce canaletto, ciliegio
 Glass panel: plain lacquer, stop-sol
 Opening for sliding doors: with its shape, the vertical frame also acts as a handle

Modularità *Modularity*

Anta scorrevole *Sliding door*:
 Anta singola: 97,8cm / 117,8cm / 147,8cm
 Single door: 97,8cm / 117,8cm / 147,8cm

Altezza:
 Height:



In essenza, laccati o imbottiti, caratterizzati da linee essenziali per inserirsi in qualsiasi composizione, sono disponibili anche con pratico vano contenitore sottorete. Dispongono inoltre di sistemi modulari retro letto composti da pannelli in essenza, laccati o imbottiti, per trasformare la zona letto in un progetto completo d'arredo.

Beds come with a wood finish, a lacquer finish or padded, featuring simple lines that fit into any arrangement. Also available with a practical storage unit under the bedbase. They are also equipped with modular rear bed panel systems comprising panels with wood, lacquer or padded finish to provide a complete furnishing project for the sleeping area.



Sistema pisolo

Riferimento a pag. 28 - 35 - 41 - 69 - 74 - 81 - 95
Reference to page 28 - 35 - 41 - 69 - 74 - 81 - 95

Le boiserie sono realizzate con pannelli in particelle di legno impiallacciato essenza, laccato opaco o imbottito rivestito nella gamma dei tessuti e delle pelli. Il giroletto è disponibile con rete fissa, con contenitore o con secondo letto estraibile.

Wall panel comprising wood particleboard panels faced with wood veneer, with matt lacquer or padded and upholstered in the fabrics or leathers in the available range.

Bedframe is available with a fixed bedbase, with a storage unit or an additional pullout bed.

Finiture Finishes

Giroletto legno:	laccato opaco
Boiserie legno:	laccato opaco, rovere scuro, noce canaletto
Imbottiti:	rivestiti in tessuto sfoderabile, rivestiti in pelle sintetica e pelle non sfoderabile
<i>Wood bedframe</i>	<i>matt lacquer</i>
<i>Wood wall panel:</i>	<i>matt lacquer, rovere scuro, noce canaletto</i>
<i>Padded:</i>	<i>upholstered in removable fabric, upholstered in non-removable eco-leather and leather</i>

Modularità Modularity

Boiserie *Wall panel:*

Singoli pannelli: L 65 - 100 - 110 - 118 - 131 - 145 - 160 - 170 - 196
H 29 - 58 - 87 - 116 P 4
Single panels: W 65 - 100 - 110 - 118 - 131 - 145 - 160 - 170 - 196
H 29 - 58 - 87 - 116 D 4

Giroletti *Bedframes:*

c/rete fissa	3 lati	4 lati			
w/fixed	3 side	4 sides			
bedbase			Giroletti <i>Bedframes:</i>		
90x190	100x195	100x200	c/rete		
90x200	100x205	100x210	contenitore	3 lati	4 lati
110x190	118x195	118x200	w/storage	3 side	4 sides
110x200	118x205	118x210	unit		
135x190	145x195	145x200	90x190	100x195	100x200
135x200	145x205	145x210	90x200	100x205	100x210
150x190	160x195	160x200	110x190	118x195	118x200
150x200	160x205	160x210	110x200	118x205	118x210
160x190	170x195	170x200	135x190	145x195	145x200
160x200	170x205	170x210	135x200	145x205	145x210
180x200	190x195	190x200	160x190	170x195	170x200
193x200	203x205	203x210	160x200	170x205	170x210



Sistema people

Riferimento a pag. 49 - 55 - 61 - 88 - 101
Reference to page 49 - 55 - 61 - 88 - 101

Boiserie e giroletto sono realizzati con pannelli in particelle di legno impiallacciato essenza, laccato opaco o lucido, imbottito rivestito nella gamma dei tessuti e delle pelli. Lo schermo luminoso dei pannelli boiserie è in metacrilato bianco.

Wall panel and bedframe comprising wood particleboard panels faced with wood veneer, matt or gloss lacquer, or padded and upholstered in the fabrics or leathers in the available range.

The luminous screen on the wall panel is in white methacrylate.

Finiture Finishes

Legno:	laccato opaco, laccato lucido spazzolato, rovere scuro, noce canaletto
Imbottite:	rivestite in tessuto sfoderabile, rivestite in pelle sintetica e pelle non sfoderabile
<i>Wood:</i>	<i>matt lacquer, brushed gloss lacquer, rovere scuro, noce canaletto</i>
<i>Padded:</i>	<i>upholstered in removable fabric, upholstered in non-removable eco-leather and leather</i>

Modularità Modularity

Boiserie *Wall panel:*

Singoli pannelli: L 52 H 29 P 6 (5+1) W 52 H 29 D 6 (5+1)
Single panels: L 65 H 29 P 6 (5+1) W 65 H 29 D 6 (5+1)
L 91 H 29 P 6 (5+1) W 91 H 29 D 6 (5+1)
L 131 H 29 P 6 (5+1) W 131 H 29 D 6 (5+1)

Giroletti *Bedframes:*

c/rete fissa	3 lati	4 lati			
w/fixed	3 sides	4 sides			
bedbase			Giroletti <i>Bedframes:</i>		
85x190	104x203	104x213	c/rete		
85x200	104x213	104x223	contenitore	3 lati	4 lati
110x190	131x203	131x213	w/storage	3 sides	4 sides
110x200	131x213	131x223	unit		
135x190	156x203	156x213	85x190	104x203	104x213
135x200	156x213	156x223	85x200	104x213	104x223
150x190	172x203	172x213	110x190	131x203	131x213
150x200	172x213	172x223	110x200	131x213	131x223
160x190	182x203	182x213	135x190	156x203	156x213
160x200	182x213	182x223	135x200	156x213	156x223
180x200	202x213	202x213	160x190	182x203	182x213
193x200	215x213	215x223	160x200	182x213	182x223



Abbraccio

Riferimento a pag. 15
Reference to page 15

Letto con testiera caratterizzata dalla forma sinuosa sostenuta da staffe cromo e dal rivestimento nella gamma dei tessuti e delle pelli con cucitura in ripresa. il giroletto è realizzato con pannelli in particelle di legno impiallacciato essenza, laccato opaco, laccato lucido o imbottito.

Bed with headboard featuring a sinuous shape supported by chrome brackets and upholstered in the fabrics or leathers in the available range with edge stitching. The bedframe comprises wood particleboard panels faced with wood veneer, matt lacquer, glass lacquer or padded.

Finiture *Finishes*

Giroletto legno: laccato opaco, laccato lucido spazzolato, rovere scuro, noce canaletto
Giroletto imbottito: rivestito in tessuto sfoderabile, rivestito in pelle non sfoderabile
Testiera imbottita: rivestita in tessuto sfoderabile, rivestita in pelle non sfoderabile

Wood bedframe: matt lacquer, brushed gloss lacquer, rovere scuro, noce canaletto
Padded bedframe: upholstered in removable fabric, or leather
Padded headboard: upholstered in removable fabric, upholstered in non removable leather

Modularità *Modularity*

Giroletti *Bedframes:*

c/rete fissa w/fixed bedbase	4 lati 4 sides
85x190	104x213
85x200	104x223
110x190	131x213
110x200	131x223
135x190	156x213
135x200	156x223

Giroletti *Bedframes:*

c/rete contenitore w/storage unit	4 lati 4 sides
85x190	104x213
85x200	104x223
110x190	131x213
110x200	131x223
135x190	156x213
135x200	156x223



Cubic

Riferimento a pag. 9
Reference to page 9

Letto con testiera imbottita e rivestita nella gamma dei tessuti e delle pelli, formata da cubi indipendenti che permettono di sfruttare la fuga per l'alloggio di libri o cd. il giroletto è realizzato con pannelli in particelle di legno impiallacciato essenza, laccato opaco, laccato lucido o imbottito.

Bed with headboard padded and upholstered in the fabrics or leathers in the available range, comprising separate cube units with gaps that can be used for housing books or CDs. The bedframe comprises wood particleboard panels faced with wood veneer, matt lacquer or padded.

Finiture *Finishes*

Giroletto legno: laccato opaco, laccato lucido spazzolato, rovere scuro, noce canaletto
Giroletto imbottito: rivestito in tessuto sfoderabile, rivestito in pelle non sfoderabile
Testiera imbottita: rivestita in tessuto o pelle non sfoderabile,

Wood bedframe: matt lacquer, brushed gloss lacquer, rovere scuro, noce canaletto
Padded bedframe: upholstered in removable fabric, or leather
Padded headboard: upholstered in non removable fabric, upholstered in non removable leather

Modularità *Modularity*

Giroletti *Bedframes:*

c/rete fissa w/fixed bedbase	4 lati 4 sides
85x190	104x218
85x200	104x228
110x190	131x218
110x200	131x228
135x190	156x218
135x200	156x228

Giroletti *Bedframes:*

c/rete contenitore w/storage unit	4 lati 4 sides
85x190	104x218
85x200	104x228
110x190	131x218
110x200	131x228
135x190	156x218
135x200	156x228



Pisolo

Riferimento a pag. 21
Reference to page 21

Testiera con altezza modulare e giroletto sono realizzati con pannelli in particelle di legno, laccato opaco o imbottito e rivestito nella gamma dei tessuti e delle pelli.

Pisolo è disponibile con rete fissa, con contenitore o con secondo letto estraibile.

Headboard with modular height and bedframe comprising wood particleboard panels faced with matt lacquer or padded and upholstered in the fabrics or leathers in the available range. Pisolo is available with fixed bedbase, with storage bedbase or with an additional pullout bed.

Finiture *Finishes*

Legno: laccato opaco
Imbottito: rivestito in tessuto sfoderabile, rivestito in pelle sintetica o pelle non sfoderabile

Wood: matt lacquer
Padded: upholstered in removable fabric, upholstered in non-removable eco-leather or leather

Modularità *Modularity*

Giroletti *Bedframes:*

c/rete fissa w/fixed bedbase	3 lati 3 sides
90x190	100x200
90x200	100x210
110x190	118x200
110x200	118x210
135x190	145x200
135x200	145x210
150x190	160x200
150x200	160x210
160x190	170x200
160x200	170x210
180x200	190x200
193x200	203x210

Giroletti *Bedframes:*

c/rete contenitore w/storage unit	3 lati 3 sides
90x190	100x200
90x200	100x210
110x190	118x200
110x200	118x210
135x190	145x200
135x200	145x210
160x190	170x200
160x200	170x210

LIBRERIE *Bookcases*

Design minimale e massima libertà di composizione, per dare vita a composizioni di ogni dimensione, in sintonia con gli altri elementi dello spazio notte.

Minimalist design with maximum scope for layout, providing arrangements of all dimensions, fitting in with all other elements in the bedroom area.



Continua*

Riferimento a pag. 35
Reference to page 35

Fianchi e ripiani sono realizzati con pannelli in particelle di legno impiallacciato essenza, laccato opaco o lucido di spessore 3cm. I raster ed i divisori sono a basso spessore di 1,2cm realizzati sempre con pannelli in particelle di legno impiallacciato essenza, laccato opaco o lucido. La posizione di questi ultimi prevede diverse conformazioni da poter scegliere al momento dell'ordine.

Side panels and shelves comprising wood particleboard panels faced with wood veneer, or matt or gloss lacquer, 3 cm thick. Racks and partitions are only 1.2cm thick, also in wood particleboard panels faced with wood veneer, or matt or gloss lacquer. The position of the partitions provides a variety of layouts that can be chosen when ordering.



Unless

Riferimento a pag. 21 - 41
Reference to page 21 - 41

Moduli libreria bifacciali composti da fianchi e ripiani realizzati con pannelli in particelle di legno impiallacciato rovere scuro o laccato opaco bianco, sovrapposti ed uniti tra loro grazie ad incastri ricavati nei fianchi. I cassetti, anch'essi bifacciali, sono disponibili in laccato lucido bianco o rovere scuro.

Double-sided bookcase units comprising side panels and shelves in wood particleboard panels faced with rovere scuro veneer or bianco white lacquer, stacked and joined together with slots in the side panels. Drawers, also double-sided, are available in gloss bianco lacquer or rovere scuro.

Finiture *Finishes*

Struttura:	laccato opaco bianco bifacciale, rovere scuro bifacciale
Cassetti:	laccato lucido spazzolato bianco bifacciale, rovere scuro bifacciale
Structure:	<i>double-sided in matt bianco lacquer, double-sided in rovere scuro</i>
Drawers:	<i>double-sided in brushed gloss bianco lacquer, double-sided in rovere scuro</i>

Modularità *Modularity*

Largezze composizioni prof. 35:
Arrangement widths D. 35:

L 58,8	1 vano	W 58,8	1 unit
L 113,6	2 vani	W 113,6	2 units
L 168,4	3 vani	W 168,4	3 units
L 223,2	4 vani	W 223,2	4 units
L 278	5 vani	W 278	5 units

Altezze composizioni prof. 35:
Arrangement heights D. 35:

H 58	1 vano	H 58	1 unit
H 104	2 vani	H 104	2 units
H 150	3 vani	H 150	3 units
H 196	4 vani	H 196	4 units

* La libreria Continua sarà disponibile con l'entrata in vigore del listino giorno 2009 *The Continua bookcase is not available yet. It will be featured in the 2009 day price list*

SCRITTOI *Desks*

Molteplici soluzioni che arricchiscono il contesto arredativo, garantendo un perfetto equilibrio funzionale ed estetico.

A variety of solutions enhance any furnishing context, guaranteeing a perfect balance of functionality and aesthetic appeal.



Ala

Riferimento a pag. 12 - 51
Reference to page 12 - 51

Scrivania con cassetti sospeso ed applicabile centralmente o a sbalzo su un pannello boiserie della serie people. Realizzato con pannelli in particelle di legno impiallacciato essenza, laccato opaco o lucido.

Suspended desk with drawers that can be attached in a central position or project from a wall panel from the People collection. In wood particleboard panels faced with wood veneer, matt or gloss lacquer.

Finiture *Finishes*

Piano scrivania: laccato opaco, laccato lucido spazzolato, rovere scuro, noce canaletto
Pannello boiserie: laccato opaco, laccato lucido spazzolato, rovere scuro, noce canaletto

Desktop: *matt lacquer, brushed gloss lacquer, rovere scuro, noce canaletto*
Wall panel: *matt lacquer, brushed gloss lacquer, rovere scuro, noce canaletto*

Modularità *Modularity*

Piano scrivania *Desktop:*

L 131 H 10 P 60	W 131 H 10 D 60
L 196 H 10 P 60	W 131 H 10 D 60

Pannello boiserie *Wall panel:*

L 131 H 58 SP. 6	W 131 H 58 D 6
L 131 H 87 SP. 6	W 131 H 87 D 6
L 131 H 116 SP. 6	W 131 H 116 D 6
L 196 H 58 SP. 6	W 196 H 58 D 6
L 196 H 87 SP. 6	W 196 H 87 D 6
L 196 H 116 SP. 6	W 196 H 116 D 6



Album

Riferimento a pag. 97
Reference to page 97

Scrivania con piano di dimensioni ogni 5 cm realizzato con pannelli in particelle di legno impiallacciato essenza o laccato opaco, gambe in massello verniciato nella tinta del piano.

Desk with top available in dimensions that are multiples of 5 cm comprising wood particleboard panels faced with wood veneer or matt lacquer, with solid wood legs in same lacquer finish as the top.

Finiture *Finishes*

Piano e gambe: laccato opaco, rovere scuro, noce canaletto
Top and legs: *matt lacquer, rovere scuro, noce canaletto*

Modularità *Modularity*

Profondità *Depth:* 85, 80, 75, 70, 65.

L 110 H 75	W 110 H 75
L 120 H 75	W 120 H 75
L 130 H 75	W 130 H 75
L 140 H 75	W 140 H 75
L 150 H 75	W 150 H 75
L 160 H 75	W 160 H 75



Domino

Riferimento a pag. 61 - 74 - 83 - 91 - 103
Reference to page 61 - 74 - 83 - 91 - 103

Scrivania di forte spessore 6 cm realizzata con pannelli in particelle di legno impiallacciato essenza, laccato opaco o lucido. Piano con larghezza al centimetro, appoggiato su un fianco legno, su gambe in metallo verniciato o a sbalzo ancorato a muro.

Extra thick desk, 6cm, comprising wood particleboard panels faced with wood veneer, matt or gloss lacquer. Custom-sized width for the top, aligned against a wood side panel, on lacquered metal legs, or projecting and wall-mounted.

Finiture *Finishes*

Piano scrittoio: laccato opaco, laccato lucido spazzolato, rovere scuro, noce canaletto
Fianco legno: laccato opaco, laccato lucido spazzolato, rovere scuro, noce canaletto
Gambe metallo: verniciato alluminio, verniciato brunito

Desktop: matt lacquer, brushed gloss lacquer, rovere scuro, noce canaletto
Wood side panel: matt lacquer, brushed gloss lacquer, rovere scuro, noce canaletto
Metal legs: aluminium lacquer, burnished lacquer

Modularità *Modularity*

Piano scrittoio *Desktop:*

da: L 104 H 71 P 65 *from: W 104 H 71 D 65*
a: L 196 H 71 P 65 *to: W 196 H 71 D 65*



Forma

Riferimento a pag. 6 - 35 - 57
Reference to page 6 - 35 - 57

Scrivania con differenti forme realizzata con pannelli in particelle di legno laccato opaco. Piano con larghezza al centimetro, accostato ad un fianco armadio o libreria, in appoggio su gambe in metallo verniciato o a sbalzo ancorato a muro.

Desk in different shapes comprising wood particleboard panels with matt lacquer. Desktop with custom-sized width, aligned with a wardrobe or bookcase side panel on legs in lacquered metal, or projecting and wall-mounted.

Finiture *Finishes*

Piano scrittoio: laccato opaco, verniciato
Desktop: matt lacquer, lacquer

Modularità *Modularity*

Piano scrittoio *Desktop:*

da: L 104 H 75 P 42 *from: W 104 H 75 D 42*
a: L 196 H 75 P 117 *to: W 196 H 75 D 117*

SEDIE *chairs*

Una scelta di sedute fisse o girevoli, caratterizzate da un'estetica essenziale e da un comfort ideale, per completare la zona studio o la zona living.

A selection of fixed or swivel chairs with simple appeal and ideal comfort complete the study area or the living area.



Lola fissa

Riferimento a pag. 61
Reference to page 61

Sedia con gambe cromo lucido, scocca imbottita e rivestita nella gamma dei tessuti e delle pelli.

Chair with polished chrome legs. Structure padded and upholstered in fabrics or leathers in the available range.

Finiture *Finishes*

Basamento: cromo lucido
Scocca: rivestita in tessuto sfoderabile
rivestita in pelle sintetica o pelle non sfoderabile

Base: *polished chrome*
Structure: *upholstered in removable fabric*
upholstered in non removable eco leather or leather

Modularità *Modularity*

Dimensioni totali:
Overall dimensions:
L 48 P 60 H 78 W 48 D 60 H 78



Lola girevole

Riferimento a pag. 43 - 57 - 83 - 97 - 101
Reference to page 43 - 57 - 83 - 97 - 101

Sedia con basamento girevole verniciato, scocca imbottita e rivestita nella gamma dei tessuti e delle pelli.

Chair with swivel lacquer base. Structure padded and upholstered in the fabrics and leathers in the available range.

Finiture *Finishes*

Basamento: verniciato
Scocca: rivestita in tessuto o pelle sfoderabile
rivestita in pelle sintetica o pelle non sfoderabile

Base: *aluminium lacquer, matt white lacquer*
Structure: *upholstered in removable fabric*
upholstered in non removable eco leather or leather

Modularità *Modularity*

Dimensioni totali:
Overall dimensions:
L 48 P 60 H 78 W 48 D 60 H 78



Nuvola

Riferimento a pag. 6 - 12 - 35
Reference to page 6 - 12 - 35

Sedia con gambe cromo lucido o verniciate, scocca in poliuretano laccato lucido.

Chair with polished chrome or lacquer legs, structure in polyurethane with gloss lacquer.

Finiture *Finishes*

Basamento: cromo lucido, verniciato bianco o nero
Scocca: laccato lucido bianco, laccato lucido nero

Base: *polished chrome, black or white lacquer*
Structure: *gloss bianco lacquer, gloss nero lacquer*

Modularità *Modularity*

Dimensioni totali:
Overall dimensions:
L 59 P 65 H 76 W 59 D 65 H 76



Cubo

Riferimento a pag. 15 - 41 - 51 - 74 - 88
Reference to page 15 - 41 - 51 - 74 - 88

Pouf con ruote imbottito e rivestito nella gamma dei tessuti e delle pelli.

Footstool on castors, padded and upholstered in the fabrics or leathers in the available range.

Finiture *Finishes*

Scocca: rivestita in tessuto o pelle sfoderabile
rivestita in pelle sintetica o pelle non sfoderabile

Structure: *upholstered in removable fabric or leather*
upholstered in non removable eco leather or leather

Modularità *Modularity*

Dimensioni totali:
Overall dimensions:
L 45 P 45 H 40 W 45 D 45 H 40

Photography

Beppe Brancato

Francesco Walter Gumiero pag. 82/96

Art Direction

Alessandro Pasinelli

Styling & Concept

Alessandro Pasinelli

Laura Zanetti

Graphics

Erica Banchi

Lorenzo Frosi

Lithography

Grafiche SIZ

Printing

Grafiche SIZ

Credits

100FA

Diamantini & Domeniconi

Foscarini

Galleria Luisa delle Piane

Gandia Blasco

Kasthall

Penta

Progetto Luce

Silva

Spazio 900

Tingo Design Gallery

Transito di Urano

Understate

Printed in Italy

PIANCA

Via dei Cappellari, 20

31018 Gaiarine, TV Italy

Tel. +39 0434 756911

Fax +39 0434 75330

www.pianca.com

info@pianca.com

